

1 2023

INSTITUTUL NAȚIONAL DE
STATISTICĂ
NATIONAL INSTITUTE OF STATISTICS



buletin statistic de comerț internationațional

international trade statistics



ROMÂNIA

INS

ediția
2023
edition

Institutul Național de Statistică/ *National Institute of Statistics*

Coordonatorul ediției/ *Coordinator of edition:*

Florentina GHEORGHE - Director General/ *General Director*
Direcția Generală de Statistică Economică/ *General Directorate of Economic Statistics*

Artur Emilian ȘIMION - Director/ *Director*
Elena BĂNICĂ - Director Adjunct/ *Deputy Director*
Direcția Statisticii Comerțului Exterior/ *Directorate of Foreign Trade Statistics*

Autori/ *Authors:*

Corina POPA - Șef Serviciu/ *Chief of Office*
Felicia CRĂCIUN - Consilier/ *Counsellor*
Elena Dana IANCU - Expert/ *Expert*
Cristina MOȚOC - Consilier/ *Counsellor*
Marius MINCU - Consilier/ *Counsellor*
Lucian CÂMPEANU - Consilier/ *Counsellor*
Direcția Statisticii Comerțului Exterior/ *Directorate of Foreign Trade Statistics*

Lucian SINIGAGLIA - Consilier/ *Counsellor*
Direcția de Administrare, Procesare Surse Administrative
Directorate of Administration, Processing of Administrative Sources

Pre-press și tipărire/ *Pre-press and printing:*

Direcția Generală de IT și Infrastructură Statistică/ *General Directorate of IT and Statistical Infrastructure*
Direcția de Editare a Publicațiilor Statistice/ *Directorate of Statistical Publications Editing*

Coordonatori/ *Coordinators:*

Radu-Mugur OPREA - Director General/ *General Director*
Vitty-Cristian CHIRAN - Director/ *Director*
Mihaela-Elena ȘTEFAN - Șef Serviciu/ *Chief of Office*

Tehnoredactare/ *Making-up :*

Daniela POPESCU - Consilier/ *Counsellor*

Proiectare publicație electronică/ *Electronic publication editing:*

Valentina MUNTEANU - Consilier/ *Counsellor*

Pre-press/ *Pre-press:*

Laurențiu MUNTEANU - Consilier/ *Counsellor*

© Foto/ *Photo:*

Vitty-Cristian CHIRAN

Coperta/ *Cover:*

Alexandru POPESCU - Consilier/ *Counsellor*

Institutul Național de Statistică
B-dul Libertății 16, sect. 5, București
Telefon: 0 2 1 3 1 7 7 7 0
Fax: 0 2 1 3 1 2 4 8 7 5
e-mail: romstat@insse.ro
<http://www.insse.ro>

National Institute of Statistics
16 Libertății BVD, Bucharest 5
Phones: +40 021 3177770
Fax: +40 021 3124875
e-mail: romstat@insse.ro
<http://www.insse.ro>

Please
RECYCLE



Vă rugăm
RECICLAȚI

© INS 2023

Reproducerea conținutului acestei publicații, integrală sau parțială, în forma originală sau modificată, precum și stocarea într-un sistem de regăsire sau transmiterea sub orice formă și prin orice mijloace sunt interzise fără autorizarea scrisă a Institutului Național de Statistică.

Utilizarea conținutului acestei publicații, cu titlu explicativ sau justificativ, în articole, studii, cărți este autorizată numai cu indicarea clară și precisă a sursei.

© NIS 2023

Reproducing the content of this publication, completely or partly, in original or modified, as well as its storage in a retrieval system, or transmitted, in any form and by any means are forbidden without the written permission of the National Institute of Statistics.

Using the content of this publication with explanatory or justifying title, in articles, studies, books is allowed only clearly and precisely indicating the source.

ISSN 2065 - 6610

ISSN-L 1843 - 049X

B.S.C.I.

Tiraj/ Copies made: 7

Tipărit la Editura Institutului Național de Statistică/ *Printing Printed the National Institute of Statistics*

**BULETINUL STATISTIC DE
COMERȚ INTERNAȚIONAL**
INTERNATIONAL TRADE STATISTICS



1 / 2023

CUPRINS	Pag. Page	CONTENT
Caracteristici ale comerțului internațional al României în luna ianuarie 2023	5	Characteristics of the Romanian international trade in January 2023
Grafice	10	Graphics
Tabele		Tables
1. Comerțul internațional cu bunuri - serie lunară	14	International trade of goods - monthly series
2. Cursul de schimb lunar - lei/euro	14	Monthly exchange rate - lei/euro
3. Exporturile FOB, importurile CIF și soldul FOB/CIF pe principalele grupe de țări.....	17	FOB Exports, CIF Imports and FOB/CIF trade balance by main groups of countries
4. Topul principalelor țări partenere la export în luna ianuarie 2023	18	Top of main partner countries at export in January 2023
5. Topul principalelor țări partenere la import în luna ianuarie 2023	19	Top of main partner countries at import in January 2023
6. Exporturile FOB și importurile CIF pe grupe de țări și țări	20	FOB Exports and CIF Imports by groups of countries and by countries
7. Exporturile FOB pe secțiuni conform Clasificării Standard de Comerț Internațional (CSCI REV. 4).....	26	FOB Exports by sections according to Standard International Trade Classification (SITC REV. 4)
8. Importurile CIF pe secțiuni conform Clasificării Standard de Comerț Internațional (CSCI REV. 4).....	32	CIF Imports by sections according to Standard International Trade Classification (SITC REV. 4)
9. Exporturile FOB pe Marile Categorii Economice (MCE).....	38	FOB Exports by Broad Economic Categories (BEC)
10. Exporturile FOB pe clase de bază din Sistemul Conturilor Naționale (SCN)	38	FOB Exports by basic classes of the System of National Accounts (SNA)
11. Importurile CIF pe Marile Categorii Economice (MCE).....	40	CIF Imports by Broad Economic Categories(BEC)
12. Importurile CIF pe clase de bază din Sistemul Conturilor Naționale (SCN).....	40	CIF Imports by basic classes of the System of National Accounts (SNA)
13. Exporturile FOB conform Clasificării Produselor și Serviciilor asociate Activităților (CPSA 2015).....	42	FOB Exports according to Classification of Products by Activities (CPA 2015)
14. Importurile CIF conform Clasificării Produselor și Serviciilor asociate Activităților (CPSA 2015).....	44	CIF Imports according to Classification of Products by Activities (CPA 2015)
15. Exporturile FOB pe secțiuni și capitole ale Nomenclatorului Combinat (N.C.)	46	FOB Exports by sections and chapters the Combined Nomenclature (C.N.)
16. Importurile CIF pe secțiuni și capitole ale Nomenclatorului Combinat (N.C.)	54	CIF Imports by sections and chapters the Combined Nomenclature (C.N.)
17. Exporturile FOB pe secțiuni conform Clasificării Standard de Comerț Internațional (CSCI Rev.4) și pe grupe de țări și țări, în luna ianuarie 2023	62	FOB Exports by sections according to Standard International Trade Classification (SITC REV. 4), by groups of countries and by countries in January 2023
18. Importurile CIF pe secțiuni conform Clasificării Standard de Comerț Internațional (CSCI Rev.4) și pe grupe de țări și țări, în luna ianuarie 2023	68	CIF Imports by sections according to Standard International Trade Classification (SITC REV. 4), by groups of countries and by countries in January 2023
19. Exporturile FOB în țările Uniunii Europene (UE27), pe secțiuni și capitole din Nomenclatorul Combinat (N.C.) în luna ianuarie 2023.....	74	FOB Exports to the European Union's countries (EU27), by sections and chapters from Combined Nomenclature (C.N.) in January 2023
20. Importurile CIF din țările Uniunii Europene (UE27), pe secțiuni și capitole din Nomenclatorul Combinat (N.C.) în luna ianuarie 2023.....	90	CIF Imports to the European Union's countries (EU27), by sections and chapters from Combined Nomenclature (C.N.) in January 2023
21. Exporturile FOB pe principalele grupe de bunuri	106	FOB Exports of main groups of goods
22. Importurile CIF pe principalele grupe de bunuri	110	CIF Imports of main groups of goods
Notă metodologică	114	Methodological note

**CARACTERISTICI ALE COMERȚULUI
INTERNAȚIONAL AL ROMÂNIEI
ÎN LUNA IANUARIE 2023**

**CHARACTERISTICS OF THE ROMANIAN
INTERNATIONAL TRADE
IN JANUARY 2023**

În luna ianuarie 2023, exporturile FOB au însumat 7160,9 milioane euro și au crescut cu 6,0% comparativ cu luna ianuarie 2022.

FOB exports during January 2023 amounted to 7160.9 million euro and increased with 6.0% as against January 2022.

În structura exporturilor, șase secțiuni ale Nomenclatorului Combinat dețin 72,9% din totalul exporturilor, după cum urmează:

In the structure of exports, six sections of the Combined Nomenclature hold 72.9% of total exports, as follows:

Secțiunea din Nomenclatorul Combinat (NC) <i>Section of the Combined Nomenclature (CN)</i>	Exporturi FOB în luna ianuarie 2023 <i>FOB Exports during January 2023</i>		
	Valoare -mil. euro- <i>Value -million euro-</i>	Structura în total exporturi (%) <i>Structure in total exports (%)</i>	În % față de ianuarie 2022 <i>In % as against January 2022</i>
XVI Mașini și aparate, echipamente electrice; aparate de înregistrat sau de reprodus sunetul și imaginile <i>Machinery and mechanical appliances; electrical equipment; sound and image recorders and reproducers</i>	2023,6	28,3	111,2
XVII Mijloace și materiale de transport <i>Vehicles and associated transport equipment</i>	1143,6	16,0	105,5
XV Metale comune și articole din acestea <i>Base metals and articles of base metals</i>	669,2	9,3	87,9
V Produse minerale <i>Mineral products</i>	536,7	7,5	142,7
VII Materiale plastice, cauciuc și articole din acestea <i>Plastics, rubber and articles thereof</i>	455,2	6,4	109,3
II Produse vegetale <i>Vegetable products</i>	388,7	5,4	70,9

Principalele modificări structurale survenite în evoluția pe secțiuni NC a exporturilor din luna ianuarie 2023 față de luna ianuarie 2022, constau în:

The main structural modifications occurred in the evolution of exports by CN sections, in January 2023 as against January 2022, consist of:

- majorarea ponderii la secțiunile: "Produse minerale" – cu 1,9 puncte procentuale; "Mașini și aparate, echipamente electrice; aparate de înregistrat sau de reprodus sunetul și imaginile" - cu 1,4 puncte procentuale;
- diminuarea ponderii la secțiunile: "Produse vegetale" - cu 2,7 puncte procentuale; "Metale comune și articole din acestea"- cu 2,0 puncte procentuale.

- *increased weight for sections: "Mineral products" - by 1.9 percentage points; "Machinery and mechanical appliances; electrical equipment; sound and image recorders and reproducers" - by 1.4 percentage points;*
- *decreased weight for sections: "Vegetable products" – by 2.7 percentage points; "Base metals and articles of base metals" - by 2.0 percentage points.*

Exporturile de mașini și aparate, echipamente electrice, aparate de înregistrat sau de reproduc sunetul și imaginile, reprezentând 28,3% din totalul exporturilor lunii ianuarie 2023, s-au situat pe primul loc înregistrând o creștere cu 11,2% comparativ cu luna ianuarie 2022.

În această secțiune, capitolul „Mașini, aparate și echipamente electrice și părți ale acestora” deține ponderea principală (64,0% în total secțiune și 18,1% în total exporturi).

Pe locul doi s-a clasat secțiunea „**Mijloace și materiale de transport**” cu 16,0% în total exporturi, în cadrul căreia exporturile de “Automobile, tractoare și alte vehicule terestre” reprezintă 94,9% din total secțiune și 15,2% din total exporturi.

Exporturile de metale comune și articole din acestea au situat această secțiune pe locul trei, cu o pondere de 9,3% în total exporturi.

În cadrul acestei secțiuni, o pondere importantă au avut-o capitolele „Fontă, fier și oțel”, reprezentând 28,9% din total secțiune și 2,7% din total exporturi și „Produse din fontă, fier și oțel”, reprezentând 34,8% din total secțiune și 3,3% din total exporturi.

Exporturile de „Produse minerale”, situate pe locul patru, au înregistrat o creștere cu 42,7% comparativ cu luna ianuarie 2022.

În cadrul acestei secțiuni, exporturile de “Combustibili și uleiuri minerale; materiale bituminoase; ceruri minerale” au reprezentat 97,0% din total secțiune și 7,3% din total exporturi.

Pozițiile următoare în top sunt deținute de secțiunile:

- „**Materiale plastice, cauciuc și articole din acestea**” cu 6,4% din total exporturi;
- „**Produse vegetale**” cu o pondere de 5,4% din total exporturi.

Valoarea exporturilor către celelalte 26 de țări ale Uniunii Europene (UE27) a crescut în luna ianuarie 2023 cu 8,5% comparativ cu luna ianuarie 2022, având o pondere de 74,5% în total exporturi.

Țările partenere situate pe primele 10 locuri în derularea exporturilor din luna ianuarie 2023 (reprezentând 66,9% din total exporturi) au fost: Germania (21,3% din total exporturi), Italia (10,5%), Ungaria (7,2%), Franța (6,8%), Bulgaria (4,2%), Turcia (3,8%), Polonia (3,8%), Cehia (3,3%), Spania (3,1%) și Olanda (2,9%).

Exports of machinery and mechanical appliances; electrical equipment; sound and image recorders and reproducers, representing 28.3% of total exports in January 2023, held the first place and registered an increase of 11.2% compared to January 2022.

In this section, the chapter “Electric machinery, appliances and equipment and parts thereof” holds the main weight (64.0% in total section and 18.1% in total exports).

The section “**Vehicles and associated transport equipment**” held the second place, with 16.0% in total exports, where exports of “Vehicles, tractors and other ground vehicles” represent 94.9% of total section and 15.2% of total exports.

Exports of base metals and articles of base metals held the third place, with 9.3% in total exports.

Within this section, an important weight was held by the chapter “Pig-iron, iron and steel”, representing 28.9% of total section and 2.7% of total exports and “Pig-iron, iron and steel products”, representing 34.8% of total section and 3.3% of total exports.

Exports of “Mineral products” held the fourth place and registered an increase of 42.7% as against January 2022.

Within this section, exports of “Mineral fuels and oils; bituminous substances; mineral waxes” represented 97.0% of total section and 7.3% of total exports.

The next positions in the top are held by the following sections:

- “**Plastics, rubber and articles thereof**” with 6.4% of total exports;
- “**Vegetable products**” with a weight of 5.4% of total exports.

In January 2023, compared to January 2022, exports to the other 26 European Union (EU27) countries increased by 8.5%, registering a weight of 74.5% in total exports.

The following were the partner countries holding the first 10 places in the total amount of exports in January 2023 (representing 66.9% of total exports): Germany (21.3% of total exports), Italy (10.5%), Hungary (7.2%), France (6.8%), Bulgaria (4.2%), Turkey (3.8%), Poland (3.8%), Czechia (3.3%), Spain (3.1%) and Netherlands (2.9%).

În luna ianuarie 2023, importurile CIF au însumat 9496,2 milioane euro și au crescut cu 6,8% comparativ cu luna ianuarie 2022.

In January 2023, CIF imports amounted to 9496.2 million euro and increased by 6.8% as against January 2022.

În structura importurilor, șase secțiuni ale Nomenclatorului Combinat dețin 73,0% din total importuri, după cum urmează:

In the structure of imports, six sections of the Combined Nomenclature held 73.0% of total imports, as follow:

Secțiunea din Nomenclatorul Combinat (NC) <i>Section in the Combined Nomenclature (CN)</i>	Importuri CIF în luna ianuarie 2023 <i>CIF Imports during January 2023</i>		
	Valoare -mil.euro- <i>Value -million euro-</i>	Structura în total importuri (%) <i>Structure in total imports (%)</i>	În % față de ianuarie 2022 <i>In % as against January 2022</i>
XVI Mașini și aparate, echipamente electrice; aparate de înregistrat sau de reprodus sunetul și imaginile <i>Machinery and mechanical appliances; electrical equipment; sound and image recorders and reproducers</i>	2434,1	25,6	112,0
VI Produse chimice <i>Chemicals products</i>	1134,9	12,0	98,7
XV Metale comune și articole din acestea <i>Base metals and articles of base metals</i>	1037,6	10,9	95,9
XVII Mijloace și materiale de transport <i>Vehicles and associated transport equipment</i>	879,3	9,3	119,7
V Produse minerale <i>Mineral products</i>	833,3	8,8	84,2
VII Materiale plastice, cauciuc și articole din acestea <i>Plastics, rubber and articles thereof</i>	611,7	6,4	101,1

Principalele modificări structurale survenite în evoluția pe secțiuni NC a importurilor din luna ianuarie 2023 față de luna ianuarie 2022, constau în:

The main structural modifications occurred in the evolution of imports by CN sections in January 2023 as against January 2022, consist of:

- majorarea ponderii la secțiunile: "Mașini și aparate, echipamente electrice; aparate de înregistrat sau de reprodus sunetul și imaginile" - cu 1,1 puncte procentuale; "Produse vegetale" - cu 1,1 puncte procentuale; "Mijloace și materiale de transport" - cu 1,0 puncte procentuale;
- diminuarea ponderii la secțiunile: "Produse minerale" - cu 2,3 puncte procentuale; "Metale comune și articole din acestea" - cu 1,3 puncte procentuale.

- *increased weight for sections: "Machinery and mechanical appliances; electrical equipment; sound and image recorders and reproducers" - by 1.1 percentage points; "Vegetable products"- by 1.1 percentage points; "Vehicles and associated transport equipment" - by 1.0 percentage points;*
- *decreased weight for sections: "Mineral products" - by 2.3 percentage points; "Base metals and articles of base metals" - by 1.3 percentage points.*

Importurile de mașini și aparate, echipamente electrice; aparate de înregistrat sau de reproduc sunetul și imaginile, care dețin 25,6% din volumul total al importurilor, au crescut cu 12,0% față de luna ianuarie 2022.

Cele două capitole din cadrul acestei secțiuni dețin următoarele ponderi: produsele din capitolul „Cazane, turbine, motoare, aparate și dispozitive mecanice și părți ale acestora” dețin 39,0% în totalul secțiunii și 10,0% în total importuri, iar produsele din capitolul „Mașini, aparate și echipamente electrice; aparate de înregistrat și reproduc sunetul și imagini TV” au avut o pondere de 61,0% în total secțiune și 15,6% în total importuri.

Importurile de produse chimice, cu o pondere de 12,0% în total importuri, au scăzut cu 1,3% față de luna ianuarie 2022.

În cadrul acestei secțiuni, o pondere importantă a avut-o capitolul „Produse farmaceutice”, reprezentând 39,4% din total secțiune și 4,7% din total importuri.

Secțiunea “Metale comune și articole din acestea”, cu o pondere de 10,9% în total importuri, a înregistrat o scădere cu 4,1% față de luna ianuarie 2022.

În cadrul acestei secțiuni, o pondere importantă au avut-o capitolele „Fontă, fier și oțel”, reprezentând 35,1% din total secțiune și 3,8% din total importuri și „Produse din fontă, fier și oțel”, reprezentând 30,4% din total secțiune și 3,3% din total importuri.

Importurile de mijloace și materiale de transport au crescut comparativ cu luna ianuarie 2022 cu 19,7%.

În cadrul acestei secțiuni, capitolul “Automobile, tractoare și alte vehicule terestre”, a reprezentat 95,8% din total secțiune și 8,9% din total importuri.

Importurile de produse minerale, cu o pondere de 8,8% în total importuri, au fost mai mici cu 15,8% comparativ cu luna ianuarie 2022.

În cadrul acestei secțiuni, capitolul “Combustibili și uleiuri minerale; materiale bituminoase; ceruri minerale”, a reprezentat 98,2% din total secțiune și 8,6% din total importuri.

Imports of machinery and mechanical appliances; electrical equipment; sound and image recorders and reproducers, holding 25.6% of total imports, increased by 12.0% as against January 2022.

The two chapters of this section hold the following weights: the products in the chapter “Boilers, turbines, engines, mechanical devices and apparatus and parts thereof” hold 39.0% of total section and 10.0% of total imports, while the products under the chapter “Electric machinery, appliances and equipment, TV sound and video reproduction and recording apparatus” had a weight of 61.0% in total section and 15.6% in total imports.

Imports of chemicals products, with a weight of 12.0% in total imports, decreased by 1.3% as against January 2022.

Within this section, an important weight was held by the chapter “Pharmaceutical products”, representing 39.4% of total section and 4.7% of total imports.

The section “Base metals and articles of base metals”, with a weight of 10.9% in total imports, registered a decrease of 4.1% as against January 2022.

Within this section, an important weight was held by the chapter “Pig-iron, iron and steel”, representing 35.1% of total section and 3.8% of total imports and “Pig-iron, iron and steel products”, representing 30.4% of total section and 3.3% of total imports.

Imports of vehicles and associated transport equipment increased as against January 2022 by 19.7%.

Within this section, chapter “Vehicles, tractors and other ground vehicles”, represented 95.8% of total section and 8.9% of total imports.

Imports of mineral products, with a weight of 8.8% in total imports, were by 15.8% less compared to January 2022.

Within this section, chapter “Mineral fuels and oils; bituminous substances; mineral waxes”, represented 98.2% of total section and 8.6% of total imports.

Importurile de materiale plastice, cauciuc și articole din acestea, cu o pondere de 6,4% în total importuri, au înregistrat o creștere cu 1,1% comparativ cu importurile de produse similare din luna ianuarie 2022.

Valoarea importurilor provenite din celelalte 26 de țări ale Uniunii Europene (UE27) a crescut în luna ianuarie 2023 cu 11,0% comparativ cu luna ianuarie 2022, având o pondere de 72,3% în total importuri.

Țările partenere situate pe primele 10 locuri în derularea importurilor din luna ianuarie 2023 (reprezentând 68,0% din total importuri) au fost: Germania (20,2% din total importuri), Italia (7,8%), Ungaria (6,3%), Polonia (5,9%), China (5,9%), Turcia (5,3%), Franța (4,5%), Bulgaria (4,3%), Olanda (4,2%), Austria (3,6%).

Deficitul comercial FOB-CIF în luna ianuarie 2023 a fost de 2335,3 milioane euro, mai mare cu 200,9 milioane euro față de luna ianuarie 2022.

***Imports of plastics, rubber and articles thereof**, with a weight of 6.4% in total imports, increased by 1.1% as against imports of similar products in January 2022.*

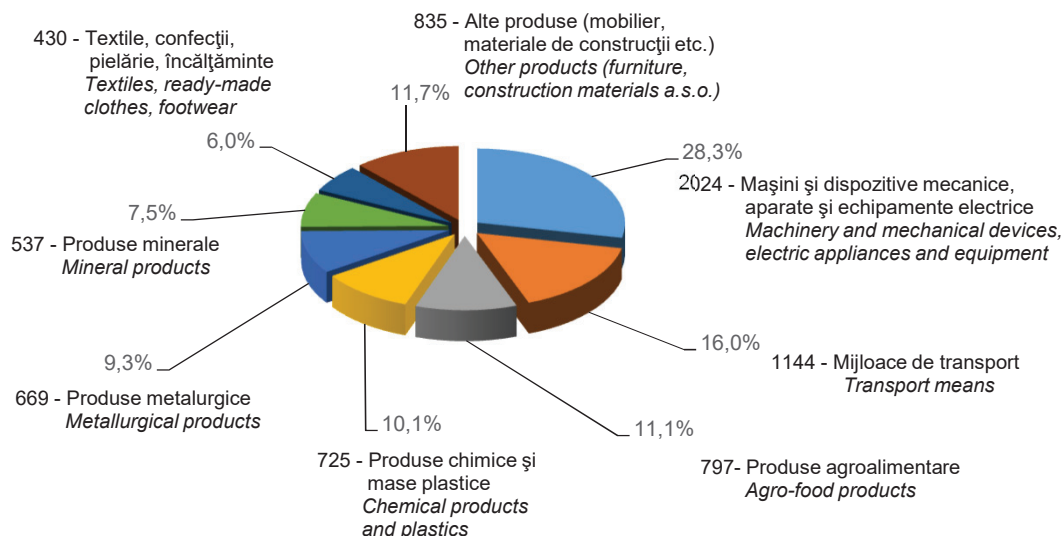
***In January 2023, as against January 2022, imports from the other 26 European Union (EU27) countries increased by 11.0%**, registering a weight of 72.3% in total imports.*

The following were the partner countries holding the first 10 places in total amount of imports in January 2023 (representing 68.0% of total imports): Germany (20.2% of total imports), Italy (7.8%), Hungary (6.3%), Poland (5.9%), China (5.9%), Turkey (5.3%), France (4.5%), Bulgaria (4.3%), Netherlands (4.2%), Austria (3.6%).

During January 2023, the FOB-CIF trade deficit amounted to 2335.3 million euro, 200.9 million euro more compared to January 2022.

**STRUCTURA EXPORTURILOR FOB PE PRINCIPALELE GRUPE DE MĂRFURI
ÎN LUNA IANUARIE 2023**

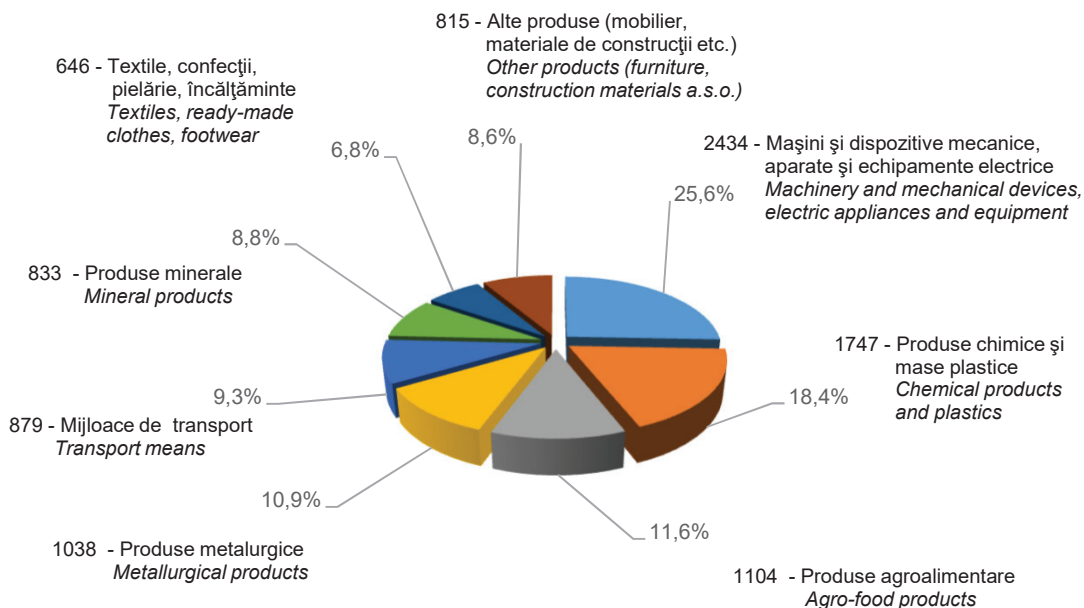
**G1. STRUCTURE OF FOB EXPORTS BY MAIN GROUPS OF GOODS
IN JANUARY 2023**



TOTAL exporturi FOB 7161 mil. euro / TOTAL FOB exports 7161 million euro.

**STRUCTURA IMPORTURILOR CIF PE PRINCIPALELE GRUPE DE MĂRFURI
ÎN LUNA IANUARIE 2023**

**G2. STRUCTURE OF CIF IMPORTS BY MAIN GROUPS OF GOODS
IN JANUARY 2023**

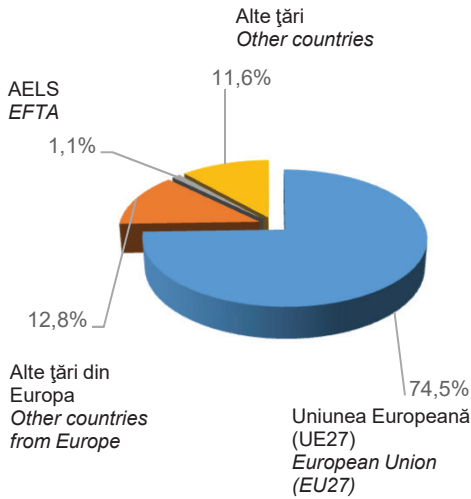


TOTAL importuri CIF 9496 mil. euro. / TOTAL CIF imports 9496 million euro.

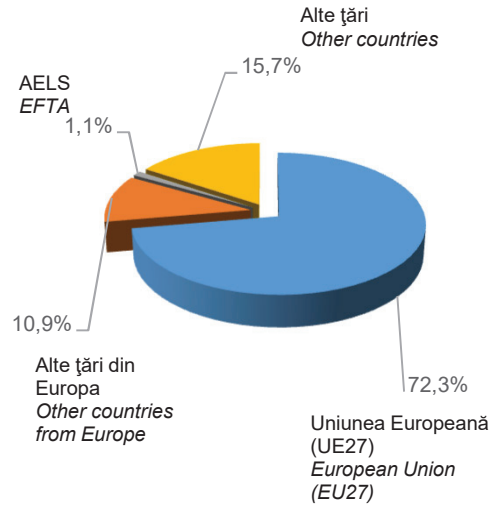
G3.

PARTENERII COMERCIALI PE GRUPE DE ȚĂRI ÎN LUNA IANUARIE 2023 TRADING PARTNERS BY GROUPS OF COUNTRIES IN JANUARY 2023

Exporturi FOB / FOB Exports
7161 mil. euro / mill. euro



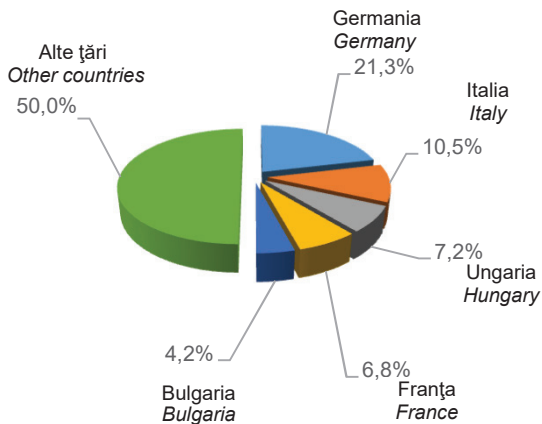
Importuri CIF / CIF Imports
9496 mil. euro / mill. euro



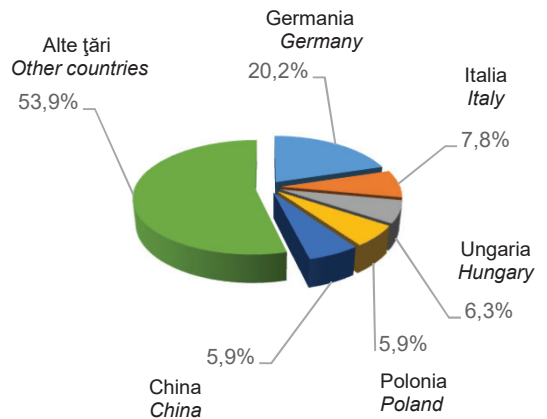
G4.

PRINCIPALELE ȚĂRI PARTENERE ÎN LUNA IANUARIE 2023 THE MAIN PARTNER COUNTRIES IN JANUARY 2023

Exporturi FOB / FOB Exports
7161 mil. euro / mill. euro



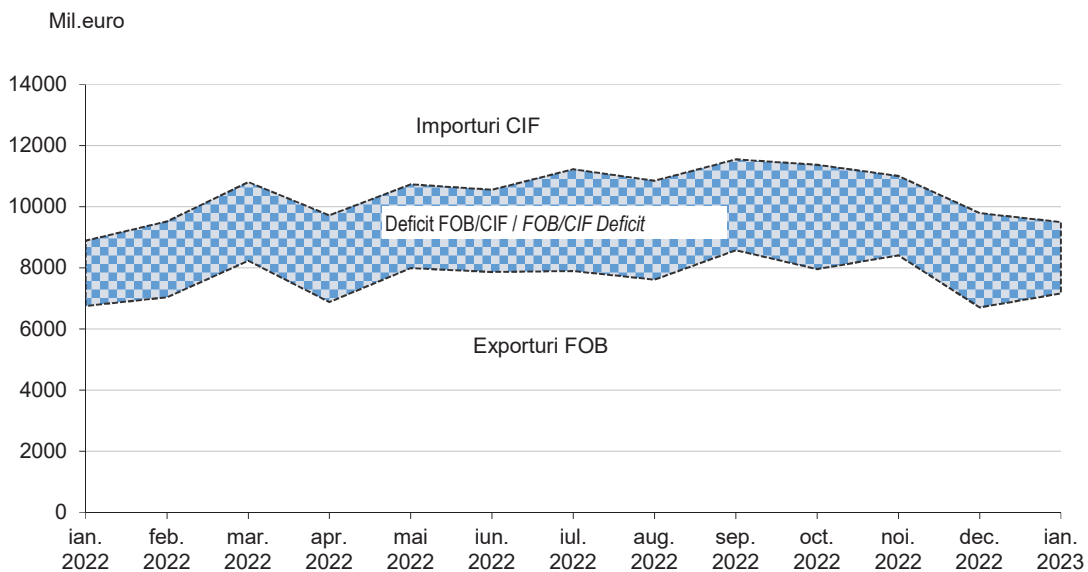
Importuri CIF / CIF Imports
9496 mil. euro / mill. euro



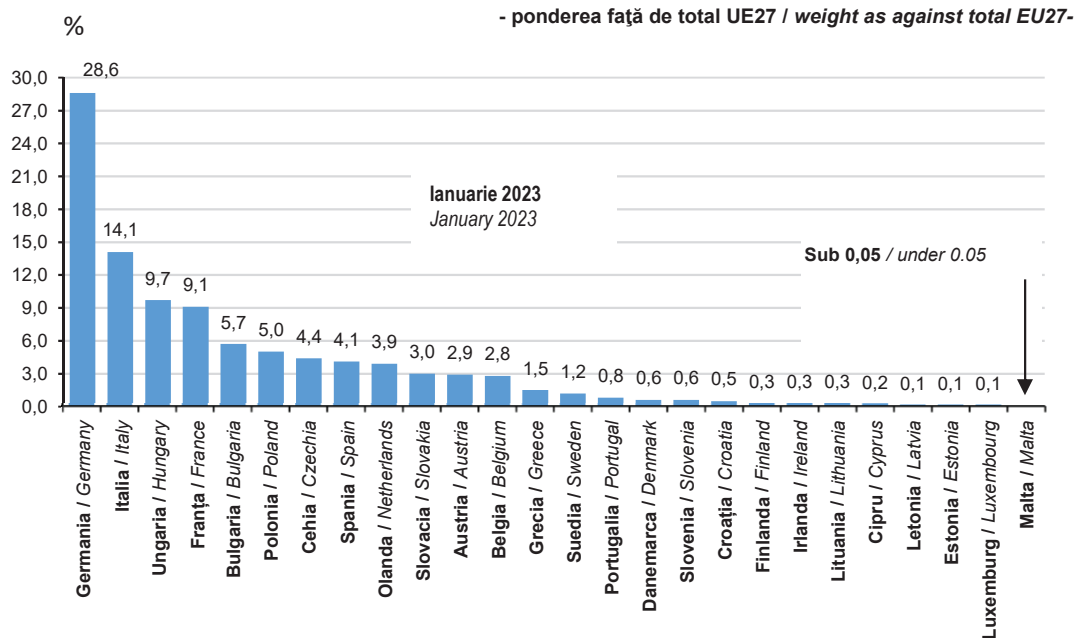
**EXPORTURILE FOB, IMPORTURILE CIF ȘI DEFICITUL FOB/CIF
ÎN PERIOADA IANUARIE 2022 – IANUARIE 2023**

G5.

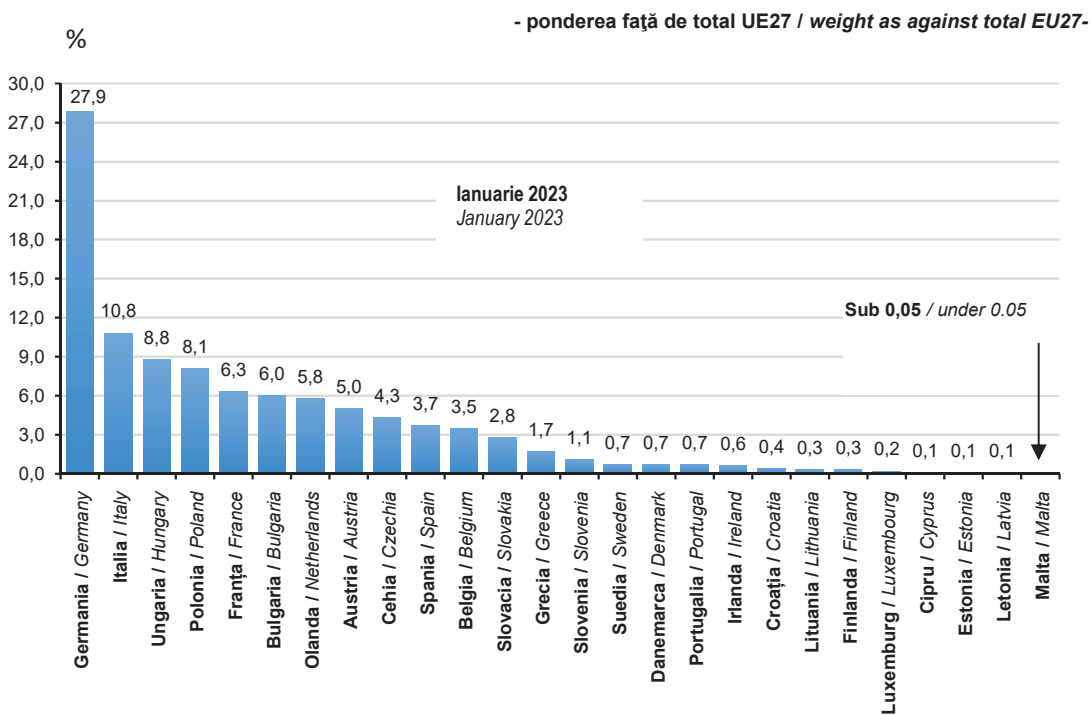
**FOB EXPORTS, CIF IMPORTS AND FOB/CIF DEFICIT
IN THE PERIOD JANUARY 2022 – JANUARY 2023**



G6. EXPORTURILE FOB ÎN ȚĂRILE UNIUNII EUROPENE (UE27) FOB EXPORTS TO THE EUROPEAN UNION'S COUNTRIES (EU27)



G7. IMPORTURILE CIF DIN ȚĂRILE UNIUNII EUROPENE (UE27) CIF IMPORTS FROM THE EUROPEAN UNION'S COUNTRIES (EU27)



1. COMERȚUL INTERNAȚIONAL CU BUNURI - SERIE LUNARĂ

INTERNATIONAL TRADE OF GOODS - MONTHLY SERIES

	2022 ^{p)}						
	ian. Jan.	Feb. Feb.	Mart. March	Apr. April	Mai May	Iun. June	Iul. July
	milioane lei / million lei						
Exporturi FOB	33423,5	34821,8	40706,3	34056,0	39541,9	38889,3	39013,1
din care:							
INTRA UE27	24334,0	25171,1	29937,7	24946,2	29309,6	27324,8	27688,6
EXTRA UE27	9089,5	9650,7	10768,6	9109,8	10232,3	11564,5	11324,5
Importuri CIF	43981,0	47097,3	53492,1	48075,5	53075,6	52234,3	55480,6
din care:							
INTRA UE27	30582,0	33608,5	39364,7	33381,5	37721,9	36253,5	38128,0
EXTRA UE27	13399,0	13488,8	14127,4	14694,0	15353,7	15980,8	17352,6
Sold FOB / CIF	-10557,5	-12275,5	-12785,8	-14019,5	-13533,7	-13345,0	-16467,5
din care:							
INTRA UE27	-6248,0	-8437,4	-9427,0	-8435,3	-8412,3	-8928,7	-10439,4
EXTRA UE27	-4309,5	-3838,1	-3358,8	-5584,2	-5121,4	-4416,3	-6028,1
	milioane euro / million euro						
Exporturi FOB	6757,8	7041,3	8230,0	6887,9	7996,1	7863,5	7894,4
din care:							
INTRA UE27	4921,1	5089,6	6050,4	5046,0	5925,7	5525,9	5605,2
EXTRA UE27	1836,7	1951,7	2179,6	1841,9	2070,4	2337,6	2289,2
Importuri CIF	8892,2	9523,6	10815,0	9723,3	10733,1	10562,0	11226,3
din care:							
INTRA UE27	6184,7	6795,7	7955,5	6752,3	7626,4	7331,7	7718,5
EXTRA UE27	2707,5	2727,9	2859,5	2971,0	3106,7	3230,3	3507,8
Sold FOB / CIF	-2134,4	-2482,3	-2585,0	-2835,4	-2737,0	-2698,5	-3331,9
din care:							
INTRA UE27	-1263,6	-1706,1	-1905,1	-1706,3	-1700,7	-1805,8	-2113,3
EXTRA UE27	-870,8	-776,2	-679,9	-1129,1	-1036,3	-892,7	-1218,6

^{p)} Date provizorii. / Provisional data.

Notă: Comerțul INTRA UE27 include expedierile / introducerile de bunuri către / din statele membre ale Uniunii Europene.

Comerțul EXTRA UE27 include exporturile / importurile de bunuri către / din statele nemembre ale Uniunii Europene.

Note: INTRA EU27 trade includes dispatches / arrivals of goods to / from EU members states.

EXTRA EU27 trade includes exports / imports of goods to / from EU non-member states.

2. CURSUL DE SCHIMB LUNAR - LEI / EURO

LEI / EURO - MONTHLY EXCHANGE RATE

	2022						
	ian. Jan.	Feb. Feb.	Mart. March	Apr. April	Mai May	Iun. June	Iul. July
	- lei / euro -						
- mediu	4,9448	4,9456	4,9481	4,9437	4,9462	4,9448	4,9398
- la sfârșitul lunii	4,9468	4,9480	4,9466	4,9480	4,9430	4,9454	4,9351

Sursa: Banca Națională a României.

Source: National Bank of Romania.

					2023		
Aug.	Sept.	Oct.	Noi.	Dec.	Jan. ^{P)}	lanuarie 2023	
Aug.	Sept.	Oct.	Nov.	Dec.	Jan. ^{P)}	în % față de	
					January 2023		
					in % as against		
					January 2022		
milioane lei / million lei							
37388,3	42066,1	39280,6	41351,8	33043,6	35210,0	105,3	Exports FOB
							of which:
26298,4	30950,8	28969,3	30290,6	22481,5	26273,5	108,0	INTRA EU27
11089,9	11115,3	10311,3	11061,2	10562,1	8936,5	98,3	EXTRA EU27
53271,3	56617,3	56091,7	54128,6	48248,0	46694,5	106,2	Imports CIF
							of which:
36238,6	40849,1	40139,5	38891,2	35344,5	33799,3	110,5	INTRA EU27
17032,7	15768,2	15952,2	15237,4	12903,5	12895,2	96,2	EXTRA EU27
-15883,0	-14551,2	-16811,1	-12776,8	-15204,4	-11484,5		FOB / CIF trade
							of which:
-9940,2	-9898,3	-11170,2	-8600,6	-12863,0	-7525,8		INTRA EU27
-5942,8	-4652,9	-5640,9	-4176,2	-2341,4	-3958,7		EXTRA EU27
milioane euro / million euro							
7617,2	8583,1	7966,0	8409,4	6705,9	7160,9	106,0	Exports FOB
							of which:
5372,2	6306,2	5880,2	6165,3	4567,2	5337,2	108,5	INTRA EU27
2245,0	2276,9	2085,8	2244,1	2138,7	1823,7	99,3	EXTRA EU27
10850,7	11552,5	11374,8	11007,1	9793,2	9496,2	106,8	Imports CIF
							of which:
7402,7	8323,0	8147,5	7915,8	7180,3	6866,0	111,0	INTRA EU27
3448,0	3229,5	3227,3	3091,3	2612,9	2630,2	97,1	EXTRA EU27
-3233,5	-2969,4	-3408,8	-2597,7	-3087,3	-2335,3		FOB / CIF trade
							of which:
-2030,5	-2016,8	-2267,3	-1750,5	-2613,1	-1528,8		INTRA EU27
-1203,0	-952,6	-1141,5	-847,2	-474,2	-806,5		EXTRA EU27

					2023	
Aug.	Sept.	Oct.	Noi.	Dec.	Jan.	
Aug.	Sept.	Oct.	Nov.	Dec.	Jan.	
- lei / euro -						
4,8953	4,9080	4,9266	4,9131	4,9224	4,9227	- average
4,8605	4,9490	4,9141	4,9184	4,9474	4,9221	- end of month

EXPORTURILE FOB, IMPORTURILE CIF ȘI SOLDUL BALANȚEI COMERCIALE
 FOB / CIF PE PRINCIPALELE GRUPE DE ȚĂRI

3. *FOB EXPORTS, CIF IMPORTS AND FOB / CIF TRADE BALANCE BY
 MAIN GROUPS OF COUNTRIES*

	Ianuarie 2023 January 2023			
	Exporturi FOB <i>FOB Exports</i>	Importuri CIF <i>CIF Imports</i>	Sold FOB/CIF <i>FOB/CIF Trade balance</i>	
	milioane euro / <i>million euro</i>			
TOTAL	7160,9	9496,2	-2335,3	TOTAL
Din care:				<i>Of which:</i>
EUROPA	6332,5	8012,3	-1679,8	EUROPE
UNIUNEA EUROPEANĂ (UE-27)	5337,2	6866,0	-1528,8	EUROPEAN UNION (EU-27)
AELS	79,0	106,6	-27,6	EFTA
ALTE ȚĂRI DIN EUROPA	916,3	1039,7	-123,4	OTHER EUROPEAN COUNTRIES
ASIA	384,8	1232,7	-847,9	ASIA
ORIENTUL MIJLOCIU ȘI APROPIAT	170,0	92,3	77,7	NEAR AND MIDDLE EAST
ALTE ȚĂRI DIN ASIA	214,9	1140,4	-925,5	OTHER ASIAN COUNTRIES
AFRICA	193,2	149,8	43,4	AFRICA
AFRICA DE NORD	158,9	133,0	25,9	NORTH AFRICA
ALTE ȚĂRI DIN AFRICA	34,3	16,8	17,5	OTHER AFRICAN COUNTRIES
AMERICA	233,7	94,1	139,6	AMERICA
AMERICA DE NORD	188,8	68,4	120,4	NORTH AMERICA
AMERICA CENTRALĂ ȘI CARAIBEANĂ	21,3	11,4	9,9	CENTRAL AMERICA AND CARIBBEAN
AMERICA DE SUD	23,6	14,4	9,2	SOUTH AMERICA
OCEANIA	10,9	3,3	7,6	OCEANIA

4. TOPUL PRINCIPALELOR ȚĂRI PARTENERE¹⁾ LA EXPORT ÎN LUNA IANUARIE 2023 TOP OF MAIN PARTNER COUNTRIES¹⁾ AT EXPORT IN JANUARY 2023

Poziția Țara Rank Country	ianuarie 2023 January 2023	Pondere în total exporturi %	ianuarie 2023 în % față de ianuarie 2022
	mil.euro mil.euro	Weight in total exports %	January 2023 in % as against January 2022
Total	7160,9	100,0	106,0
Total			
1 Germania <i>Germany</i>	1528,1	21,3	110,0
2 Italia <i>Italy</i>	749,3	10,5	103,5
3 Ungaria <i>Hungary</i>	514,8	7,2	131,0
4 Franța <i>France</i>	484,1	6,8	109,1
5 Bulgaria <i>Bulgaria</i>	303,1	4,2	112,1
6 Turcia <i>Turkey</i>	273,3	3,8	125,6
7 Polonia <i>Poland</i>	269,4	3,8	100,4
8 Cehia <i>Czechia</i>	234,4	3,3	118,8
9 Spania <i>Spain</i>	219,1	3,1	97,3
10 Olanda <i>Netherlands</i>	205,2	2,9	104,0
11 Regatul Unit <i>United Kingdom</i>	204,1	2,9	104,7
12 Statele Unite <i>United States</i>	177,5	2,5	110,7
13 Republica Moldova <i>Moldova, Republic of</i>	171,6	2,4	149,8
14 Slovacia <i>Slovakia</i>	160,5	2,2	119,5
15 Austria <i>Austria</i>	154,0	2,2	93,1
16 Belgia <i>Belgium</i>	147,9	2,1	115,2
17 Ucraina <i>Ukraine</i>	112,2	1,6	217,2
18 Serbia <i>Serbia</i>	100,9	1,4	87,6
19 Grecia <i>Greece</i>	81,2	1,1	101,7
20 Maroc <i>Morocco</i>	74,3	1,0	147,1

¹⁾ Țara de destinație. / Country of destination.

5. TOPUL PRINCIPALELOR ȚĂRI PARTENERE¹⁾ LA IMPORT ÎN LUNA IANUARIE 2023 TOP OF MAIN PARTNER COUNTRIES¹⁾ AT IMPORT IN JANUARY 2023

Poziția Țara Rank Country	ianuarie 2023 January 2023 mil.euro mil.euro	Pondere în total importuri % Weight in total imports %	ianuarie 2023 în % față de ianuarie 2022 January 2023 in % as against January 2022
Total Total	9496,2	100,0	106,8
1 Germania <i>Germany</i>	1914,8	20,2	120,7
2 Italia <i>Italy</i>	744,3	7,8	109,6
3 Ungaria <i>Hungary</i>	601,1	6,3	81,8
4 Polonia <i>Poland</i>	557,2	5,9	102,1
5 China <i>China</i>	555,5	5,9	90,9
6 Turcia <i>Turkey</i>	500,3	5,3	101,8
7 Franța <i>France</i>	431,7	4,5	117,9
8 Bulgaria <i>Bulgaria</i>	410,7	4,3	105,3
9 Olanda <i>Netherlands</i>	400,5	4,2	113,0
10 Austria <i>Austria</i>	342,1	3,6	123,2
11 Kazahstan <i>Kazakhstan</i>	302,3	3,2	205,9
12 Cehia <i>Czechia</i>	296,0	3,1	126,5
13 Spania <i>Spain</i>	254,7	2,7	118,4
14 Belgia <i>Belgium</i>	236,7	2,5	109,0
15 Slovacia <i>Slovakia</i>	194,2	2,0	107,5
16 Ucraina <i>Ukraine</i>	145,4	1,5	107,9
17 Grecia <i>Greece</i>	119,1	1,3	114,9
18 Serbia <i>Serbia</i>	105,7	1,1	172,3
19 Federația Rusă <i>Russian Federation</i>	104,1	1,1	35,0
20 Elveția <i>Switzerland</i>	98,5	1,0	56,4

¹⁾Țara de expediție pentru importuri intra-UE și țara de origine pentru importuri extra-UE.
Country of dispatch for intra-EU imports and country of origin for extra-EU imports.

6. EXPORTURILE FOB ȘI IMPORTURILE CIF PE GRUPE DE ȚĂRI ȘI ȚĂRI FOB EXPORTS AND CIF IMPORTS BY GROUPS OF COUNTRIES AND BY COUNTRIES

EXPORTURI / EXPORTS

	Ianuarie 2023 January 2023	
	milioane euro million euro	în % față de ianuarie 2022 in % as against January 2022
TOTAL	7160,9	106,0
EUROPA	6332,5	108,7
UNIUNEA EUROPEANĂ (UE27)	5337,2	108,5
Austria	154,0	93,1
Belgia	147,9	115,2
Bulgaria	303,1	112,1
Cehia	234,4	118,8
Cipru	9,2	106,3
Croația	28,4	92,2
Danemarca	32,1	111,2
Estonia	5,9	63,2
Franța	484,1	109,1
Finlanda	17,1	86,0
Germania	1528,1	110,0
Grecia	81,2	101,7
Irlanda	16,1	138,4
Italia	749,3	103,5
Letonia	6,9	187,4
Lituania	13,6	80,9
Luxemburg	2,4	108,3
Malta	0,9	65,9
Olanda	205,2	104,0
Polonia	269,4	100,4
Portugalia	42,2	111,7
Slovacia	160,5	119,5
Slovenia	31,0	63,4
Spania	219,1	97,3
Suedia	64,1	82,7
Ungaria	514,8	131,0
Țări nespecificate INTRA UE	16,1	234,2
AELS	79,0	130,6
Islanda	1,3	425,2
Liechtenstein	0,5	121,3
Norvegia	14,9	120,6
Elveția	62,4	131,4
ALTE ȚĂRI DIN EUROPA	916,3	108,5
din care:		
Albania	6,0	29,3
Belarus	2,7	93,7
Bosnia și Herțegovina	6,6	81,7
Federația Rusă	19,5	21,8
Republica Moldova	171,6	149,8
Macedonia de Nord	11,9	51,2
Regatul Unit	204,1	104,7
Serbia	100,9	87,6
Turcia	273,3	125,6
Ucraina	112,2	217,2

Ianuarie 2023 January 2023		
milioane euro million euro	în % față de ianuarie 2022 in % as against January 2022	
9496,2	106,8	TOTAL
8012,3	106,6	EUROPE
6866,0	111,0	EUROPEAN UNION (EU27)
342,1	123,2	<i>Austria</i>
236,7	109,0	<i>Belgium</i>
410,7	105,3	<i>Bulgaria</i>
296,0	126,5	<i>Czechia</i>
6,1	161,9	<i>Cyprus</i>
26,1	101,4	<i>Croatia</i>
49,8	150,8	<i>Denmark</i>
5,3	89,0	<i>Estonia</i>
431,7	117,9	<i>France</i>
17,9	133,1	<i>Finland</i>
1914,8	120,7	<i>Germany</i>
119,1	114,9	<i>Greece</i>
40,6	156,8	<i>Ireland</i>
744,3	109,6	<i>Italy</i>
5,0	103,7	<i>Latvia</i>
21,7	103,1	<i>Lithuania</i>
11,3	80,7	<i>Luxembourg</i>
2,4	47,7	<i>Malta</i>
400,5	113,0	<i>Netherlands</i>
557,2	102,1	<i>Poland</i>
49,3	142,8	<i>Portugal</i>
194,2	107,5	<i>Slovakia</i>
76,7	114,2	<i>Slovenia</i>
254,7	118,4	<i>Spain</i>
50,6	112,4	<i>Sweden</i>
601,1	81,8	<i>Hungary</i>
0,1	177,6	<i>Not specified INTRA EU countries</i>
106,6	59,5	EFTA
0,2	61,7 ori (times)	<i>Iceland</i>
0,2	128,5	<i>Liechtenstein</i>
7,8	182,7	<i>Norway</i>
98,5	56,4	<i>Switzerland</i>
1039,7	90,0	OTHER EUROPEAN COUNTRIES
		<i>of which:</i>
2,8	109,1	<i>Albania</i>
1,2	8,6	<i>Belarus</i>
7,3	59,9	<i>Bosnia and Herzegovina</i>
104,1	35,0	<i>Russian Federation</i>
74,0	97,1	<i>Moldova, Republic of</i>
8,9	123,6	<i>North Macedonia</i>
87,6	151,8	<i>United Kingdom</i>
105,7	172,3	<i>Serbia</i>
500,3	101,8	<i>Turkey</i>
145,4	107,9	<i>Ukraine</i>

6. EXPORTURILE FOB ȘI IMPORTURILE CIF PE GRUPE DE ȚĂRI ȘI ȚĂRI - continuare
FOB EXPORTS AND CIF IMPORTS BY GROUPS OF COUNTRIES AND BY COUNTRIES – continued

EXPORTURI / EXPORTS

	Ianuarie 2023 January 2023	
	milioane euro million euro	în % față de ianuarie 2022 in % as against January 2022
ASIA	384,8	92,2
ORIENTUL MIJLOCIU ȘI APROPIAT	170,0	77,8
din care:		
Arabia Saudită	21,5	87,5
Emiratele Arabe Unite	23,1	65,7
Iordania	34,9	98,1
Republica Islamică Iran	30,0	32,3 ori (<i>times</i>)
Liban	2,0	12,9
Republica Arabă Siriană	0,1	4,7
Yemen	*)	12,9
Georgia	13,2	52,9
Armenia	1,3	510,0
Azerbaidjan	1,2	100,0
Irak	2,4	61,4
Israel	30,0	45,7
ALTE ȚĂRI DIN ASIA	214,9	108,1
din care:		
Hong-Kong	1,8	51,4
Coreea de Sud	16,1	66,9
Malaezia	4,0	109,8
Singapore	4,5	160,1
Taiwan	6,5	140,2
Thailanda	3,4	98,0
China	65,5	72,1
India	25,2	114,5
Indonezia	2,1	474,6
Japonia	61,6	171,3
Pakistan	3,9	228,8
Sri-Lanka	*)	35,6
Kazahstan	4,4	400,0
Tadjikistan	0,2	185,3 ori (<i>times</i>)
Turkmenistan	*)	-
Uzbekistan	0,3	49,8
AFRICA	193,2	68,4
AFRICA DE NORD	158,9	74,4
din care:		
Algeria	32,9	146,7
Egipt	22,5	17,6
Libia	20,5	21,0 ori (<i>times</i>)
Maroc	74,3	147,1
Tunisia	8,7	71,4

*) Valori sub 0,05. / Values under 0.05.

ianuarie 2023 January 2023			
milioane euro million euro		în % față de ianuarie 2022 in % as against January 2022	
1232,7		107,1	ASIA
92,3		95,9	NEAR AND MIDDLE EAST
			<i>of which:</i>
1,5		60,1	Saudi Arabia
4,5		41,7	United Arab Emirates
*)		20,6	Jordan
2,4		45,9	Iran, Islamic Republic of
0,1		153,3	Lebanon
0,2		69,7	Syrian Arab Republic
-		-	Yemen
0,1		0,7	Georgia
*)		39,5	Armenia
6,9		246,0	Azerbaijan
62,5		123,2	Iraq
12,9		112,3	Israel
1140,4		108,1	OTHER ASIAN COUNTRIES
			<i>of which:</i>
1,7		66,2	Hong-Kong
36,2		91,3	South Korea
20,4		174,8	Malaysia
3,3		40,0	Singapore
40,6		133,9	Taiwan
18,9		105,2	Thailand
555,5		90,9	China
61,1		93,9	India
13,9		140,3	Indonesia
39,4		134,8	Japan
3,2		53,4	Pakistan
1,3		130,0	Sri-Lanka
302,3		205,9	Kazakhstan
-		-	Tajikistan
4,4		17,7	Turkmenistan
7,8		69,9	Uzbekistan
149,8		133,4	AFRICA
133,0		134,2	NORTH AFRICA
			<i>of which:</i>
5,7		46,2	Algeria
42,3		206,2	Egypt
48,3		-	Libya
26,5		205,1	Morocco
10,2		19,1	Tunisia

6. EXPORTURILE FOB ȘI IMPORTURILE CIF PE GRUPE DE ȚĂRI ȘI ȚĂRI - continuare
6. FOB EXPORTS AND CIF IMPORTS BY GROUPS OF COUNTRIES AND BY COUNTRIES – continued

EXPORTURI / EXPORTS

	Ianuarie 2023	
	January 2023	
	milioane euro million euro	în % față de ianuarie 2022 in % as against January 2022
ALTE ȚĂRI DIN AFRICA	34,3	49,7
din care:		
Camerun	0,1	21,3
Gabon	0,7	848,1
Guineea	0,2	-
Sudan	22,0	58,3
Coasta de Fildeș	0,1	18,4
Nigeria	0,6	72,6
Africa de Sud	8,3	59,7
Etiopia	-	-
Kenya	0,1	81,0
AMERICA	233,7	109,4
AMERICA DE NORD	188,8	109,7
din care:		
Statele Unite	177,5	110,7
Canada	11,3	95,8
AMERICA CENTRALĂ ȘI CARAIBEANĂ	21,3	130,6
din care:		
Cuba	-	-
Mexic	20,6	138,8
Panama	0,1	147,4
AMERICA DE SUD	23,6	93,8
din care:		
Argentina	2,4	83,8
Brazilia	13,3	105,8
Chile	0,4	39,0
Columbia	5,4	93,3
Ecuador	0,5	22,5
Peru	0,3	119,0
Republica Bolivariană a Venezuelei	*)	-
OCEANIA	10,9	79,8
din care:		
Australia	8,9	76,3
ȚĂRI NESPECIFICATE EXTRA UE	5,8	124,1
ALTE GRUPĂRI DE ȚĂRI		
ȚĂRI DIN BAZINUL MEDITERANEAN-UE	631,7	87,4
OPEC	135,0	147,2
OECD – UE	888,9	110,4
CSI	202,2	96,2

*) Valori sub 0,05. / Values under 0.05.

Ianuarie 2023 January 2023		
milioane euro million euro	în % față de ianuarie 2022 in % as against January 2022	
16,8	127,7	OTHER AFRICAN COUNTRIES
		<i>of which:</i>
*)	218,1	Cameroon
-	-	- Gabon
-	-	- Guinea
*)	100,0	Sudan
2,2	73,6	Côte d'Ivoire
0,2	136,7 ori (times)	Nigeria
8,9	671,6	South Africa
0,1	-	- Ethiopia
0,4	102,5	Kenya
94,1	87,8	AMERICA
68,4	93,3	NORTH AMERICA
		<i>of which:</i>
65,3	94,3	United States
3,0	76,8	Canada
11,4	121,2	CENTRAL AMERICA AND CARIBBEAN
		<i>of which:</i>
*)	-	- Cuba
9,5	124,5	Mexico
*)	-	- Panama
14,4	58,5	SOUTH AMERICA
		<i>of which:</i>
6,0	128,0	Argentina
5,7	33,9	Brazil
0,2	266,2	Chile
1,4	121,5	Colombia
0,4	143,8	Ecuador
0,2	24,5	Peru
*)	7,6	Venezuela, Bolivarian Republic of
3,3	195,1	OCEANIA
		<i>of which:</i>
1,2	131,7	Australia
4,0	832,2	NOT SPECIFIED EXTRA EU COUNTRIES
		OTHER GROUPS OF COUNTRIES
772,5	112,6	MEDITERRANEAN BASIN COUNTRIES-EU
125,0	153,3	OPEC
867,1	97,1	OECD - EU
500,6	87,3	CIS

EXPORTURILE FOB PE SECȚIUNI CONFORM CLASIFICĂRII STANDARD DE COMERȚ
 INTERNAȚIONAL (CSCI REV. 4)

7.

FOB EXPORTS BY SECTIONS ACCORDING TO STANDARD INTERNATIONAL TRADE
 CLASSIFICATION (SITC REV. 4)

COD CSCI REV.4	2022 ^{p)}							
	Ian. Jan.	Feb. Feb.	Mart. March	Apr. April	Mai May	Iun. June	Iul. July	Aug. Aug.
milioane euro / million euro								
TOTAL	6757,8	7041,3	8230,0	6887,9	7996,1	7863,5	7894,4	7617,2
0 Alimente și animale vii	561,3	577,6	847,4	616,2	591,3	685,5	800,6	611,7
00 Animale vii	28,0	36,7	31,3	50,2	36,4	46,2	40,5	48,5
01 Carne și preparate din carne	34,5	38,8	49,7	50,9	49,5	44,9	48,6	45,5
02 Produse lactate și ouă de păsări	13,2	15,3	22,3	19,3	24,4	23,0	22,6	21,1
03 Pește, crustacee, moluște	3,1	4,7	4,9	4,7	3,4	4,5	5,0	6,7
04 Cereale și preparate pe bază de cereale	394,1	381,3	618,8	391,8	356,3	440,3	541,7	349,3
05 Legume și fructe	16,3	18,5	21,6	19,7	29,1	33,1	45,7	43,9
06 Zaharuri, preparate pe bază de zahăr și miere	10,4	8,6	8,3	7,1	8,5	7,6	8,5	12,1
07 Cafea, ceai, cacao, condimente și preparate ale acestora	13,2	15,6	17,2	10,4	11,9	10,4	12,8	13,4
08 Hrană destinată animalelor (exclusiv cereale nemăcinăte)	27,3	34,1	44,9	35,3	43,4	49,2	46,1	47,2
09 Produse și preparate alimentare diverse	21,1	23,9	28,5	26,9	28,3	26,2	29,2	24,1
1 Băuturi și tutun	106,6	120,3	132,4	118,7	136,6	146,5	150,6	162,1
11 Băuturi	15,0	18,4	23,6	23,3	27,9	30,7	28,5	30,2
12 Tutun brut și prelucrat	91,6	102,0	108,8	95,4	108,7	115,8	122,1	131,9
2 Materiale crude, necomestibile, exclusiv combustibil	321,1	290,2	464,0	281,0	284,8	306,2	286,4	404,6
21 Piei crude, piei tăbăcite și blănuri brute	1,2	1,5	1,5	1,4	1,5	1,1	0,7	0,5
22 Semințe și fructe oleaginoase	156,3	120,8	205,1	85,2	54,3	113,3	128,3	231,3
23 Cauciuc brut (inclusiv cauciuc sintetic și regenerat)	2,5	4,1	6,7	2,5	4,6	4,6	4,3	4,4
24 Lemn și plută	59,6	57,5	97,7	56,7	88,5	75,4	58,3	67,6
25 Pastă de hârtie și deșeuri de hârtie	2,5	3,0	5,0	2,7	4,4	3,6	4,2	3,4
26 Fibre textile (cu excepția lânăii în fuior și a lânăii pieptănate) și deșeurile lor (neprelucrate în fire sau țesături)	8,1	8,2	9,7	9,0	9,8	10,4	8,9	7,5
27 Îngrășăminte naturale și minerale naturale (exclusiv cărbune, petrol și pietre prețioase)	4,4	4,8	7,3	9,3	9,8	15,1	10,4	13,2
28 Minereuri metalifere și deșeuri de metale	82,5	85,2	125,9	108,5	107,2	77,4	65,4	70,6
29 Alte materii brute de origine animală sau vegetală	4,1	5,1	5,2	5,7	4,6	5,4	5,9	6,1
3 Combustibili minerali, lubrifianți și materiale derivate	375,1	303,1	378,2	348,3	454,7	776,2	852,5	1036,8
32 Cărbune, cocs și brichete	1,4	1,3	0,7	0,4	3,0	0,5	1,3	1,8
33 Petrol, produse petroliere și produse înrudite	258,9	213,3	212,0	260,0	344,5	561,3	385,9	391,0
34 Gaz și produse industriale obținute din gaz	10,3	10,7	61,4	16,4	15,1	84,8	231,3	353,1
35 Energie electrică	104,5	77,8	104,1	71,5	92,2	129,6	234,0	290,9

^{p)} Date provizorii. / Provisional data.

				2023	Januarie 2023	
Sept.	Oct.	Noi.	Dec.	Jan. ^{p)}	în % față de	CODE
Sept.	Oct.	Nov.	Dec.	Jan. ^{p)}	ianuarie 2022	SITC
					January 2023	REV.4
					in % as	
					against	
					January 2022	
milioane euro / million euro						
8583,1	7966,0	8409,4	6705,9	7160,9	106,0	TOTAL
580,5	537,9	608,2	471,8	508,4	90,6	Food and live animals 0
41,7	40,5	41,0	34,5	34,1	122,0	Live animals 00
48,0	47,3	49,1	42,4	41,1	119,3	Meat and meat preparations 01
19,1	19,3	20,2	19,1	20,4	154,7	Dairy products and birds eggs 02
6,5	6,4	6,3	5,8	4,9	158,4	Fish, crustaceans, molluscs 03
308,4	270,4	342,9	262,1	293,8	74,5	Cereals and cereal preparations 04
53,2	41,8	34,4	23,3	17,3	105,9	Vegetables and fruit 05
						Sugars, sugar preparations 06
14,3	17,9	14,0	10,4	13,5	129,6	and honey 07
22,1	24,1	25,5	18,0	18,4	139,2	Coffee, tea, cocoa, spices and manufactures thereof 07
35,6	39,7	39,3	27,4	33,9	123,9	Feeding stuff for animals (not including unmilled cereals) 08
31,7	30,5	35,6	28,7	30,9	146,8	Miscellaneous edible products and preparations 09
203,6	166,3	171,5	176,1	148,5	139,4	Beverages and tobacco 1
32,0	25,0	29,1	21,7	21,9	146,3	Beverages 11
171,7	141,3	142,4	154,5	126,6	138,2	Tobacco and tobacco manufactures 12
412,6	467,2	374,5	291,2	260,3	81,1	Crude materials, inedible, except fuels 2
1,1	1,4	1,0	0,6	0,9	73,9	Hides, skins and fur skins, raw 21
216,9	290,8	198,1	146,2	99,4	63,6	Oil seeds and oleaginous fruit 22
6,0	3,8	4,6	3,7	6,9	282,5	Raw rubber (including synthetic and reclaimed) 23
69,1	58,7	70,3	43,8	47,7	80,0	Cork and wood 24
3,3	3,3	3,5	2,5	2,0	81,0	Pulp and waste paper 25
						Textile fibres (other than wool tops and wool yarn combed) and their wastes (not manufactured into yarn or fabric) 26
8,6	9,0	10,0	9,5	9,8	122,2	Crude fertilisers and minerals (excluding coal, petroleum and precious stones) 27
13,6	14,2	9,9	12,5	7,4	168,2	Metalliferous ores and metal scrap 28
86,7	79,7	69,8	68,5	81,4	98,7	Crude animal and vegetable materials, n.e.s. 29
7,3	6,3	7,2	3,9	4,7	115,8	
893,3	538,9	634,2	825,5	546,5	145,7	Mineral fuels, lubricants and related materials 3
1,2	1,1	0,8	0,7	0,7	45,8	Coal, coke and briquettes 32
402,4	383,4	346,5	306,1	301,2	116,3	Petroleum, petroleum products and related materials 33
238,8	59,0	108,2	363,8	93,9	914,6	Gas, natural and manufactured 34
250,8	95,4	178,8	154,8	150,7	144,2	Electricity 35

EXPORTURILE FOB PE SECȚIUNI CONFORM CLASIFICĂRII STANDARD DE COMERȚ INTERNAȚIONAL (CSCI REV. 4) - continuare

7.

FOB EXPORTS BY SECTIONS ACCORDING TO STANDARD INTERNATIONAL TRADE CLASSIFICATION (SITC REV. 4) - continued

COD CSCI REV.4	2022 ^{P)}								
	Ian.	Feb.	Mart.	Apr.	Mai	Iun.	Iul.	Aug.	
	Jan.	Feb.	March	April	May	June	July	Aug.	
milioane euro / million euro									
4	Uleiuri, grăsimi și ceruri de origine animală și vegetală	39,8	45,6	79,7	84,9	93,0	63,1	49,8	37,1
41	Uleiuri și grăsimi de origine animală	0,2	0,4	0,3	0,3	0,2	0,3	0,2	0,2
42	Grăsimi și uleiuri vegetale fixate, brute, rafinate sau fracționate	37,5	43,0	76,6	82,3	89,5	59,4	46,1	33,2
43	Alte uleiuri și grăsimi animale sau vegetale prelucrate; ceară de origine animală sau vegetală, amestecuri sau preparate necomestibile din uleiuri animale sau vegetale	2,1	2,3	2,8	2,3	3,2	3,4	3,4	3,6
5	Produse chimice și produse derivate nespecificate în altă secțiune	334,4	364,3	405,8	348,2	402,7	374,2	381,9	380,3
51	Produse chimice organice	21,8	22,9	22,1	25,1	23,9	21,2	18,5	18,7
52	Produse chimice anorganice	19,0	20,3	22,0	20,8	32,1	20,4	23,6	22,6
53	Produse tanante și colorante	7,8	11,7	11,0	10,4	11,6	11,0	9,9	11,6
54	Produse medicale și farmaceutice	71,1	76,3	81,8	73,6	87,8	87,8	87,6	87,1
55	Uleiuri esențiale, rezinoide și substanțe parfumate, preparate pentru toaletă, produse de înfrumusețare	56,6	58,0	63,6	54,5	64,1	62,3	66,9	74,4
56	Îngrășăminte minerale sau chimice	13,9	9,2	16,2	13,9	12,1	15,0	19,5	18,8
57	Materiale plastice sub forme primare	65,3	63,8	69,5	56,3	71,6	64,7	57,7	53,2
58	Materiale plastice prelucrate	42,6	46,1	51,4	48,0	53,3	49,9	47,8	41,7
59	Alte materiale și produse chimice	36,2	55,9	68,3	45,6	46,1	41,9	50,5	52,2
6	Mărfuri manufacturate clasificate în principal după materia primă	1272,8	1323,9	1435,0	1344,9	1515,9	1357,1	1252,3	1221,8
61	Piele brută și altă piele și blană prelucrate	12,1	11,3	11,9	13,3	14,0	11,7	15,7	7,7
62	Cauciuc prelucrat	216,7	232,5	236,8	222,0	253,2	260,5	250,8	267,4
63	Articole din lemn (exclusiv mobilă)	144,8	144,2	174,4	138,2	163,8	129,9	120,6	110,0
64	Hârtie, carton și articole din pastă de celuloză, din hârtie sau din carton	49,5	52,1	60,4	54,9	64,8	57,6	60,1	56,8
65	Fire, țesături, articole textile necuprinse în altă parte și produse conexe	124,9	134,3	149,5	120,5	137,5	132,3	128,3	102,9
66	Articole din minerale nemetale	39,5	43,0	48,6	44,2	56,3	54,0	48,2	48,2
67	Fier și oțel	374,4	377,9	376,1	419,8	432,6	356,3	291,4	312,2
68	Metale neferoase	120,8	115,3	146,6	126,1	145,2	126,7	119,0	113,8
69	Articole prelucrate din metal	190,1	213,2	230,6	205,8	248,5	228,1	218,1	202,8
7	Mașini și echipamente pentru transport	2898,1	3099,3	3482,8	2882,7	3463,4	3134,5	3092,9	2847,8
71	Mașini generatoare de putere și echipamentele lor	133,4	131,8	139,2	115,1	152,7	145,3	146,5	128,3

^{P)} Date provizorii. / Provisional data.

				2023	Ianuarie 2023	
Sept.	Oct.	Noi.	Dec.	Ian. ^{p)}	în % față de	CODE
Sept.	Oct.	Nov.	Dec.	Jan. ^{p)}	ianuarie 2022	SITC
				January 2023		REV.4
				in % as		
				against		
				January 2022		

milioane euro / million euro

				Animal and vegetable oils, fats and waxes		4
34,1	24,3	31,5	34,0	29,6	74,4	
0,3	0,3	0,3	0,4	0,4	152,6	Animal oils and fats
						Fixed vegetable fats and oils, crude, refined or fractionated
30,6	21,0	28,0	31,4	28,1	74,9	Animal or vegetable fats and oils, processed; waxes of animal or vegetable origin; inedible mixtures or preparations of animal or vegetable fats and oils, n.e.s.
3,3	3,0	3,2	2,2	1,2	57,0	
				Chemicals and related products, n.e.s.		5
386,0	374,2	402,9	323,8	363,2	108,6	
19,6	18,8	17,6	18,3	15,9	73,1	Organic chemicals
23,4	27,5	35,5	24,4	16,4	86,6	Inorganic chemicals
11,0	11,1	11,4	7,1	9,9	127,2	Dyeing, tanning and colouring materials
86,5	90,3	94,8	84,8	92,5	130,1	Medical and pharmaceutical products
						Essential oils, resinoids and perfume materials: toilet, polishing and cleansing preparations
71,8	76,4	83,1	70,0	75,9	134,2	
36,5	27,6	26,0	20,8	18,8	134,7	Mineral or chemical fertilisers
61,2	49,9	53,5	37,3	47,7	73,1	Plastics in primary forms
45,8	45,9	46,8	30,4	42,0	98,6	Plastics in non-primary forms
30,0	26,7	34,2	30,7	43,9	121,2	Chemical materials and products, n.e.s.
				Manufactured goods classified mainly by raw materials		6
1358,2	1296,1	1322,8	925,5	1205,1	94,7	
						Leather, leather manufactures, n.e.s. and dressed furskins
16,1	14,0	16,0	9,6	14,7	121,6	
294,9	280,7	289,1	182,8	257,1	118,6	Rubber manufactures
122,3	111,0	117,2	85,5	105,8	73,1	Wood manufactures (excluding furniture)
						Paper, paperboard and articles of paper pulp, of paper or of paperboard
64,7	60,8	60,9	50,9	54,5	110,0	Textile yarn, fabrics, made-up articles, n.e.s. and related products
140,6	133,0	145,5	95,3	135,5	108,5	
56,5	49,3	50,7	40,3	45,8	116,0	Non-metallic mineral manufactures
309,2	318,5	308,6	231,6	264,7	70,7	Iron and steel
111,1	107,7	109,5	74,5	123,2	102,0	Non-ferrous metals
242,6	221,1	225,2	155,0	203,8	107,2	Manufactures of metals
				Machinery and transport equipment		7
3566,4	3431,5	3670,4	2765,4	3160,5	109,1	
						Power generating machinery and equipment
152,0	154,0	177,1	137,6	157,8	118,3	

EXPORTURILE FOB PE SECȚIUNI CONFORM CLASIFICĂRII STANDARD DE COMERȚ INTERNAȚIONAL (CSCI REV. 4) - continuare

7. FOB EXPORTS BY SECTIONS ACCORDING TO STANDARD INTERNATIONAL TRADE CLASSIFICATION (SITC REV. 4) - continued

COD CSCI REV.4		2022 ^{P)}							
		ian. Jan.	Feb. Feb.	Mart. March	Apr. April	Mai May	Iun. June	Iul. July	Aug. Aug.
		milioane euro / million euro							
72	Mașini și aparate specializate pentru industriile specifice	65,4	69,2	74,5	64,1	77,1	72,9	79,4	79,9
73	Mașini și aparate pentru prelucrarea metalelor	12,7	15,8	17,7	13,9	19,5	16,6	14,4	15,0
74	Mașini și aparate industriale cu aplicații generale; părți și piese detașate ale acestor mașini	411,4	433,1	471,7	393,5	462,0	435,6	408,5	428,9
75	Mașini și aparate de birou sau pentru prelucrarea automată a datelor	29,6	31,6	37,6	34,0	38,9	42,6	39,3	35,6
76	Aparate și echipamente de telecomunicații și pentru înregistrarea și reproducerea sunetului și imaginii	103,8	105,3	128,5	101,9	142,7	138,8	136,2	128,9
77	Mașini, aparate electrice și părți ale acestora (inclusiv echivalentele neelectrice ale mașinilor și aparatelor electrice de uz casnic)	1061,4	1150,2	1276,8	1098,4	1234,4	1121,2	1073,6	1104,1
78	Vehicule rutiere (inclusiv vehicule cu pernă de aer)	1011,5	1063,1	1237,0	1009,2	1105,8	1110,3	1141,0	848,6
79	Alte echipamente de transport	69,1	99,1	99,7	52,5	230,3	51,2	54,1	78,4
8	Articole manufacturate diverse	837,1	898,4	989,7	848,8	1037,5	994,4	1007,5	898,6
81	Construcții prefabricate; alte instalații și accesorii pentru instalații sanitare, de încălzire și de iluminat	32,4	35,2	40,6	33,1	39,6	38,9	35,4	33,0
82	Mobilă și părțile ei	200,1	209,7	232,1	194,0	227,9	222,5	198,8	205,2
83	Articole de voiaj, sacoșe și similare	12,0	12,5	16,3	13,4	15,3	13,8	14,9	11,7
84	Îmbrăcăminte și accesorii	151,6	175,6	180,9	157,2	182,6	184,4	206,2	163,8
85	Încălțăminte	81,7	94,4	104,0	86,7	106,9	104,6	124,6	73,7
87	Instrumente și aparate profesionale, științifice și de control	206,7	200,8	218,6	184,8	223,8	213,4	207,0	208,6
88	Aparate fotografice, echipamente și furnituri de optică; ceasuri și orologii	5,9	6,2	9,6	7,1	9,7	8,6	8,5	6,5
89	Alte articole diverse	146,8	164,1	187,7	172,5	231,7	208,2	212,2	196,2
9	Bunuri necuprinse în altă secțiune din CSCI	11,4	18,5	15,0	14,3	16,2	25,8	19,8	16,4

^{P)} Date provizorii. / Provisional data.

				2023	ianuarie 2023		CODE
Sept.	Oct.	Noi.	Dec.	ian. ^{p)}	în % față de		SITC
Sept.	Oct.	Nov.	Dec.	Jan. ^{p)}	ianuarie 2022	January 2023	REV.4
					<i>in % as</i>		
					<i>against</i>		
					<i>January 2022</i>		
<i>milioane euro / million euro</i>							
90,8	82,2	91,9	80,0	76,4	116,9	Machinery specialised for particular industries	72
14,9	16,7	16,3	17,5	18,9	148,8	Metal working machinery	73
495,2	467,3	478,6	358,8	441,8	107,4	General industrial machinery and equipment, and machine parts	74
57,1	40,5	55,7	47,2	36,8	124,7	Office machines and automatic data processing machines	75
174,6	165,0	186,0	141,5	137,6	132,6	Telecommunications and sound recording and reproducing apparatus and equipment	76
1270,3	1226,4	1313,4	954,2	1151,9	108,5	Electric machinery, apparatus and appliances, and parts thereof (including non-electric counterparts of electric household equipment)	77
1205,0	1153,3	1245,8	885,7	1082,4	107,0	Road vehicles (including air-cushion vehicles)	78
106,5	126,2	105,5	142,8	56,9	82,3	Other transport equipment	79
1127,0	1104,3	1172,5	872,3	922,5	110,2	Miscellaneous manufactured articles	8
						Prefabricated buildings; sanitary plumbing, heating and lighting fixtures and fittings n.e.s	81
37,2	37,6	36,2	26,1	31,5	97,2	Furniture and parts thereof	82
239,8	236,0	259,2	189,1	216,2	108,0	Travel goods, handbags and similar	83
15,6	16,1	19,0	13,7	14,7	122,3	Articles of apparel and clothing accessories	84
208,6	189,1	194,3	156,2	162,5	107,2	Footwear	85
127,0	120,7	119,3	82,7	93,1	114,0	Professional, scientific and controlling instruments and apparatus	87
237,0	230,7	246,6	197,8	211,1	102,1	Photographic apparatus, equipment and supplies and optical goods, watches and clocks	88
9,4	8,0	10,5	6,8	7,0	118,5	Miscellaneous manufactured articles n.e.s.	89
252,4	266,0	287,5	199,9	186,5	127,0		
21,2	25,4	20,9	20,4	16,4	143,8	Goods not elsewhere classified in SITC	9

**IMPORTURILE CIF PE SECȚIUNI CONFORM CLASIFICĂRII STANDARD
DE COMERȚ INTERNAȚIONAL (CSCI REV. 4)**

**CIF IMPORTS BY SECTIONS ACCORDING TO STANDARD INTERNATIONAL
TRADE CLASSIFICATION (SITC REV. 4)**

8.

COD CSCI REV.4	2022 ^{P)}							
	Ian. Jan.	Feb. Feb.	Mart. March	Apr. April	Mai May	Iun. June	Iul. July	Aug. Aug.
milioane euro / million euro								
TOTAL	8892,2	9523,6	10815,0	9723,3	10733,1	10562,0	11226,3	10850,7
0 Alimente și animale vii	666,1	748,6	896,8	796,4	784,2	777,1	765,1	864,7
00 Animale vii	10,7	10,4	15,8	15,6	13,8	17,6	16,4	17,7
01 Carne și preparate din carne	83,0	90,9	124,9	108,0	120,7	124,2	126,5	146,7
02 Produse lactate și ouă de păsări	73,7	77,6	86,3	81,8	85,5	83,4	88,4	89,8
03 Pește, crustacee, moluște	30,0	33,4	43,0	36,5	33,7	37,4	35,3	35,0
04 Cereale și preparate pe bază de cereale	100,6	124,9	170,0	158,6	123,7	126,2	128,1	163,5
05 Legume și fructe	159,5	175,8	212,8	193,6	180,9	141,1	118,8	137,8
06 Zaharuri, preparate pe bază de zahăr și miere	33,1	52,2	27,9	24,6	28,5	56,8	44,8	50,0
07 Cafea, ceai, cacao, condimente și preparate ale acestora	63,2	67,3	73,5	61,4	55,4	59,5	59,6	74,8
08 Hrană destinată animalelor (exclusiv cereale nemăcinate)	53,4	54,1	70,9	51,4	73,0	59,6	75,2	75,2
09 Produse și preparate alimentare diverse	59,0	62,1	71,8	64,8	69,0	71,3	72,0	74,3
1 Băuturi și tutun	54,7	63,8	92,1	86,7	98,6	109,3	99,0	91,8
11 Băuturi	32,2	42,5	55,4	56,1	64,1	69,8	64,1	66,8
12 Tutun brut și prelucrat	22,5	21,4	36,7	30,6	34,5	39,4	35,0	24,9
2 Materiale crude, necomestibile, exclusiv combustibil	259,8	296,9	351,3	299,9	364,0	318,6	304,4	384,3
21 Piei crude, piei tăbăcite și blănuri brute	0,9	1,1	0,8	0,6	0,4	0,4	0,2	0,2
22 Semințe și fructe oleaginoase	48,6	36,9	92,4	64,6	88,4	79,6	89,2	163,1
23 Cauciuc brut (inclusiv cauciuc sintetic și regenerat)	35,9	42,3	40,5	43,4	57,1	54,7	58,3	62,3
24 Lemn și plută	38,5	46,9	42,4	42,9	39,5	38,7	38,0	31,2
25 Pastă de hârtie și deșeuri de hârtie	8,5	9,3	8,8	10,7	11,2	10,3	11,9	13,6
26 Fibre textile (cu excepția lână în fuior și a lână pieptănată) și deșeurile lor (neprelucrate în fire sau țesături)	27,5	29,5	29,1	26,7	32,1	35,4	31,1	27,4
27 Îngrășăminte naturale și minerale naturale (exclusiv cărbune, petrol și pietre prețioase)	11,1	13,6	15,3	16,7	17,1	18,7	14,8	15,6
28 Mineruri metalifere și deșeuri de metale	60,4	66,7	67,1	56,1	85,0	53,6	37,2	38,1
29 Alte materii brute de origine animală sau vegetală	28,3	50,6	55,0	38,1	33,1	27,1	23,5	32,8
3 Combustibili minerali, lubrifianți și materiale derivate	941,0	967,8	1094,5	876,6	1224,4	1295,9	1636,0	1882,1
32 Cărbune, cocs și brichete	61,1	70,0	36,8	63,7	86,8	74,2	35,0	11,7
33 Petrol, produse petroliere și produse înrudite	481,9	602,2	607,7	579,9	897,6	873,0	838,1	877,6
34 Gaz și produse industriale obținute din gaz	268,9	161,1	192,0	131,6	150,6	181,5	457,4	534,2
35 Energie electrică	129,1	134,4	258,0	101,3	89,4	167,2	305,6	458,5

^{P)} Date provizorii. / Provisional data.

				2023	ianuarie 2023		
Sept.	Oct.	Noi.	Dec.	ian. ^{p)}	în % față de		CODE
Sept.	Oct.	Nov.	Dec.	Jan. ^{p)}	ianuarie 2022		SITC
					January 2023		REV.4
					in % as		
					against		
					January 2022		
milioane euro / million euro							
11552,5	11374,8	11007,1	9793,2	9496,2	106,8	TOTAL	
892,0	923,5	976,7	982,1	882,4	132,5	Food and live animals	0
20,3	17,0	17,3	13,7	15,6	146,3	Live animals	00
154,4	148,6	164,6	144,8	121,8	146,8	Meat and meat preparations	01
97,2	96,8	94,5	100,4	87,6	118,9	Dairy products and birds eggs	02
35,4	37,1	39,5	39,2	32,1	106,9	Fish, crustaceans, molluscs	03
172,2	191,0	198,5	178,0	185,8	184,8	Cereals and cereal preparations	04
140,3	148,1	176,9	211,0	194,5	121,9	Vegetables and fruit	05
						Sugars, sugar preparations	06
31,0	39,1	46,9	60,2	41,2	124,5	and honey	
						Coffee, tea, cocoa, spices	07
86,7	101,6	94,6	82,8	80,2	126,8	and manufactures thereof	
						Feeding stuff for animals (not including	08
80,9	62,5	64,8	74,7	57,1	107,0	unmilled cereals)	
						Miscellaneous edible products	09
73,6	81,7	79,2	77,2	66,4	112,7	and preparations	
93,2	96,0	94,9	92,0	85,2	155,8	Beverages and tobacco	1
63,6	59,9	62,4	60,1	51,0	158,3	Beverages	11
29,6	36,1	32,5	31,9	34,2	152,2	Tobacco and tobacco manufactures	12
337,6	309,6	331,7	253,0	236,2	90,9	Crude materials, inedible, except fuels	2
0,6	1,2	1,5	1,0	1,7	178,7	Hides, skins and fur skins, raw	21
105,5	84,1	110,6	63,1	62,2	127,9	Oil seeds and oleaginous fruit	22
						Raw rubber (including synthetic and	23
56,5	55,4	42,2	32,4	36,3	101,2	reclaimed)	
33,9	29,0	22,5	22,5	16,8	43,6	Cork and wood	24
12,4	12,3	13,8	13,0	8,5	99,7	Pulp and waste paper	25
						Textile fibres (other than wool tops and	26
						wool yarn combed) and their wastes	
38,2	33,1	37,3	35,6	29,0	105,5	(not manufactured into yarn or fabric)	
						Crude fertilisers and minerals (excluding	27
16,1	17,3	15,2	12,7	11,6	104,5	coal, petroleum and precious stones)	
40,4	46,7	52,1	39,7	37,0	61,2	Metalliferous ores and metal scrap	28
						Crude animal and vegetable	29
34,1	30,5	36,5	32,9	33,2	117,3	materials, n.e.s.	
1540,1	1325,7	1308,9	1323,5	817,9	86,9	Mineral fuels, lubricants and related materials	3
19,1	24,4	38,0	33,8	9,4	15,4	Coal, coke and briquettes	32
						Petroleum, petroleum products and	33
835,1	773,2	889,6	603,6	652,2	135,3	related materials	
423,1	376,7	169,3	452,6	62,6	23,3	Gas, natural and manufactured	34
262,8	151,5	211,9	233,5	93,7	72,6	Electricity	35

IMPORTURILE CIF PE SECȚIUNI CONFORM CLASIFICĂRII STANDARD
DE COMERȚ INTERNAȚIONAL (CSCI REV. 4) - continuare
CIF IMPORTS BY SECTIONS ACCORDING TO STANDARD INTERNATIONAL
8. TRADE CLASSIFICATION (SITC REV. 4) - continued

COD CSCI REV.4	2022 ^{P)}							
	Ian. Jan.	Feb. Feb.	Mart. March	Apr. April	Mai May	Iun. June	Iul. July	Aug. Aug.
milioane euro / million euro								
4	Uleiuri, grăsimi și ceruri de origine animală și vegetală							
41	22,6	21,6	29,3	35,9	41,1	35,9	31,0	36,1
42	4,3	2,9	3,5	4,3	2,8	2,7	2,8	4,7
43	16,0	16,8	22,4	29,0	35,8	29,8	25,5	29,2
44	2,2	1,9	3,5	2,6	2,6	3,3	2,7	2,2
5	Produse chimice și produse derivate nespecificate în altă secțiune							
51	1464,3	1510,7	1700,8	1393,4	1572,9	1508,6	1542,6	1473,1
52	221,5	132,8	131,8	170,0	166,1	137,3	105,9	111,4
53	32,5	33,1	38,3	39,2	46,6	43,7	44,7	43,8
54	40,4	50,4	59,7	53,3	59,5	59,0	59,6	53,4
55	328,0	357,1	413,1	355,3	392,9	359,7	340,7	363,6
56	111,2	131,2	146,1	125,4	143,2	141,0	151,5	154,3
57	165,9	188,0	242,5	90,0	112,9	134,9	263,4	177,9
58	196,4	237,6	278,2	243,9	274,5	250,6	221,8	218,2
59	115,2	136,1	151,5	135,2	153,2	144,7	132,3	123,4
60	253,2	244,4	239,6	181,2	224,0	237,7	222,6	227,1
6	Mărfuri manufacturate clasificate în principal după materia primă							
61	1724,3	1800,2	1994,5	2112,5	2062,3	1961,7	2091,7	1700,2
62	49,1	46,0	53,3	45,1	51,0	50,5	51,9	33,2
63	113,1	131,9	143,1	124,0	127,2	141,5	139,2	139,5
64	47,5	62,0	68,9	66,2	72,5	60,1	57,5	62,5
65	123,9	128,4	142,6	136,5	161,6	150,3	149,4	148,7
66	226,1	244,4	290,5	251,9	286,2	293,2	255,3	219,9
67	108,4	128,9	153,7	136,8	155,6	168,9	157,0	161,6
68	568,3	448,2	451,9	703,7	505,7	461,1	667,5	374,5
69	167,2	235,4	267,3	259,8	286,8	241,1	227,1	206,3
70	320,7	375,1	423,1	388,6	415,7	395,1	386,7	354,2
7	Mașini și echipamente pentru transport							
71	2889,3	3165,1	3560,3	3122,3	3526,5	3483,7	3567,8	3262,4
72	179,4	186,8	203,5	188,9	198,7	206,2	209,0	140,9

^{P)} Date provizorii. / Provisional data.

				2023	Januarie 2023	
Sept.	Oct.	Noi.	Dec.	Jan. ^{p)}	în % față de	CODE
Sept.	Oct.	Nov.	Dec.	Jan. ^{p)}	ianuarie 2022	SITC
					January 2023	REV.4
					in % as	
					against	
					January 2022	

milioane euro / million euro

						Animal and vegetable oils, fats and waxes	4
45,5	53,3	46,9	36,8	24,6	108,8	<i>Animal oils and fats</i>	41
4,4	6,7	4,1	4,6	4,3	98,9	<i>Fixed vegetable fats and oils, crude, refined or fractionated</i>	42
38,6	43,5	39,9	29,9	17,7	110,8	<i>Animal or vegetable fats and oils, processed; waxes of animal or vegetable origin; inedible mixtures or preparations of animal or vegetable fats and oils, n.e.s.</i>	43
2,5	3,1	2,8	2,2	2,5	113,3		
						Chemicals and related products, n.e.s.	5
1635,0	1527,8	1571,6	1277,9	1426,3	97,4	<i>Organic chemicals</i>	51
154,3	87,6	161,5	119,1	91,1	41,1	<i>Inorganic chemicals</i>	52
45,2	43,8	40,9	35,8	41,8	128,6	<i>Dyeing, tanning and colouring materials</i>	53
59,7	55,7	49,2	39,6	42,6	105,6	<i>Medical and pharmaceutical products</i>	54
437,9	416,2	477,3	380,7	459,9	140,2	<i>Essential oils, resinoids and perfume materials: toilet, polishing and cleansing preparations</i>	55
161,9	169,0	146,4	133,3	143,0	128,5	<i>Mineral or chemical fertilisers</i>	56
169,6	185,9	144,6	127,4	110,9	66,9	<i>Plastics in primary forms</i>	57
220,1	233,0	205,2	153,6	185,4	94,4	<i>Plastics in non-primary forms</i>	58
136,3	142,2	128,7	96,8	112,5	97,6	<i>Chemical materials and products, n.e.s.</i>	59
249,9	194,2	217,8	191,6	239,1	94,4		
						Manufactured goods classified mainly by raw materials	6
1874,7	2060,4	1717,5	1381,8	1716,7	99,6	<i>Leather, leather manufactures, n.e.s. and dressed furskins</i>	61
48,6	49,4	46,8	41,4	40,2	82,0	<i>Rubber manufactures</i>	62
152,0	143,1	118,5	94,6	127,6	112,8	<i>Wood manufactures (excluding furniture)</i>	63
58,4	56,6	52,0	47,2	44,4	93,6	<i>Paper, paperboard and articles of paper pulp, of paper or of paperboard</i>	64
146,9	162,0	148,3	135,3	131,2	105,9	<i>Textile yarn, fabrics, made-up articles, n.e.s. and related products</i>	65
266,7	266,8	250,9	203,8	244,3	108,0	<i>Non-metallic mineral manufactures</i>	66
170,2	161,2	142,9	113,8	121,5	112,1	<i>Iron and steel</i>	67
394,3	579,0	370,1	278,8	472,0	83,1	<i>Non-ferrous metals</i>	68
211,9	223,4	199,8	140,8	179,3	107,3	<i>Manufactures of metals</i>	69
425,7	418,9	388,0	326,0	356,1	111,0		
						Machinery and transport equipment	7
3870,3	3812,1	3745,3	3368,8	3291,3	113,9	<i>Power generating machinery and equipment</i>	71
200,3	177,1	195,1	158,9	189,3	105,5		

**IMPORTURILE CIF PE SECȚIUNI CONFORM CLASIFICĂRII STANDARD
DE COMERȚ INTERNAȚIONAL (CSCI REV. 4) - continuare**
**CIF IMPORTS BY SECTIONS ACCORDING TO STANDARD INTERNATIONAL
TRADE CLASSIFICATION (SITC REV. 4) - continued**

8.

COD CSCI REV.4	2022 ^{P)}							
	Ian. Jan.	Feb. Feb.	Mart. March	Apr. April	Mai May	Iun. June	Iul. July	Aug. Aug.
	milioane euro / million euro							
72	163,5	196,1	274,1	229,1	277,7	291,3	279,2	265,7
73	30,3	35,3	42,8	34,2	41,1	41,2	45,6	43,3
74	423,6	481,0	539,6	438,1	528,6	503,4	534,7	448,2
75	132,8	120,5	128,8	119,0	112,3	114,1	118,3	130,5
76	271,2	258,3	298,1	259,2	260,2	300,7	354,0	286,7
77	977,2	1047,7	1165,4	1050,7	1210,7	1154,6	1134,0	1144,2
78	684,2	811,3	879,9	768,2	859,7	837,3	866,1	770,0
79	27,1	28,1	28,0	35,1	37,4	34,8	26,9	32,9
8	866,8	944,8	1087,6	995,7	1054,3	1068,1	1185,9	1153,7
81	49,8	58,2	67,1	54,8	55,5	58,4	60,0	66,2
82	92,0	106,1	113,6	95,1	105,1	117,3	107,7	106,5
83	14,7	16,6	18,6	15,2	16,5	19,5	20,9	24,1
84	187,4	171,5	204,9	200,9	202,9	203,8	200,2	223,3
85	76,5	99,5	104,7	103,6	98,6	100,9	106,4	106,7
87	136,5	142,9	176,9	158,8	173,7	160,2	163,6	164,7
88	29,2	32,6	37,1	30,9	40,8	35,6	38,5	38,3
89	280,7	317,4	364,6	336,3	361,2	372,2	488,6	423,8
9	3,4	4,1	7,7	3,9	4,8	3,1	2,8	2,3

^{P)} Date provizorii. / Provisional data.

				2023	ianuarie 2023		CODE
Sept.	Oct.	Nov.	Dec.	ian. ^{P)}	în % față de		SITC
Sept.	Oct.	Nov.	Dec.	Jan. ^{P)}	ianuarie 2022		REV.4
				January 2023			
				in % as			
				against			
				January 2022			
milioane euro / million euro							
						<i>Machinery specialised for</i>	72
300,9	252,5	259,8	306,3	214,6	131,2	<i>particular industries</i>	
						<i>Metal working</i>	73
42,3	51,5	46,9	66,7	39,7	130,8	<i>machinery</i>	
						<i>General industrial machinery and</i>	74
						<i>equipment, and machine</i>	
493,3	491,5	481,1	449,9	425,1	100,4	<i>parts</i>	
						<i>Office machines and automatic data</i>	75
155,2	174,1	146,5	138,4	132,0	99,4	<i>processing machines</i>	
						<i>Telecommunications and sound</i>	76
						<i>recording and reproducing</i>	
383,2	409,0	384,7	315,1	304,5	112,3	<i>apparatus and equipment</i>	
						<i>Electric machinery, apparatus and</i>	77
						<i>appliances, and parts thereof</i>	
						<i>(including non-electric counterparts</i>	
						<i>of electric household</i>	
1309,2	1255,3	1238,2	1059,1	1127,5	115,4	<i>equipment)</i>	
						<i>Road vehicles (including air-cushion</i>	78
954,5	956,1	928,7	833,7	823,7	120,4	<i>vehicles)</i>	
31,4	45,0	64,3	40,7	34,9	129,0	<i>Other transport equipment</i>	79
						Miscellaneous manufactured	8
1261,2	1263,8	1210,5	1074,6	1012,8	116,8	articles	
						<i>Prefabricated buildings; sanitary</i>	81
						<i>plumbing, heating and lighting</i>	
74,7	69,8	57,9	52,5	51,3	103,1	<i>fixtures and fittings n.e.s</i>	
114,7	112,7	116,9	106,3	94,3	102,6	<i>Furniture and parts thereof</i>	82
21,1	17,6	18,3	19,8	18,8	127,7	<i>Travel goods, handbags and similar</i>	83
						<i>Articles of apparel</i>	84
278,3	264,3	254,2	227,0	209,0	111,5	<i>and clothing accessories</i>	
131,4	121,5	107,4	90,9	104,3	136,3	<i>Fotwear</i>	85
						<i>Professional, scientific and</i>	87
191,4	189,2	189,7	198,3	164,3	120,4	<i>controlling instruments and apparatus</i>	
						<i>Photographic apparatus, equipment</i>	88
						<i>and supplies and optical goods,</i>	
34,2	41,7	43,4	31,3	45,6	156,5	<i>watches and clocks</i>	
						<i>Miscellaneous manufactured</i>	89
415,3	447,0	422,7	348,5	325,1	115,8	<i>articles n.e.s.</i>	
						Goods not elsewhere	9
2,9	2,7	3,1	2,8	2,9	84,8	classified in SITC	

EXPORTURILE FOB PE MARILE CATEGORII ECONOMICE (MCE)
9. FOB EXPORTS BY BROAD ECONOMIC CATEGORIES (BEC)

COD MCE	2022 ^{P)}							
	Ian. Jan.	Feb. Feb.	Mart. March	Apr. April	Mai May	Iun. June	Iul. July	Aug. Aug.
milioane euro / million euro								
TOTAL	6757,8	7041,3	8230,0	6887,9	7996,1	7863,5	7894,4	7617,2
1 Alimente și băuturi	605,2	500,3	759,7	605,2	510,2	650,6	898,6	828,9
11 Produse de bază (primare)	441,7	312,6	499,5	357,5	240,8	416,5	669,4	612,2
111 În principal destinate pentru industrie	415,9	287,0	469,5	332,9	204,5	379,8	622,0	564,8
112 În principal destinate pentru consumul casnic	25,8	25,6	29,9	24,6	36,3	36,7	47,3	47,3
12 Produse prelucrate	163,5	187,7	260,3	247,7	269,3	234,1	229,2	216,7
121 În principal destinate pentru industrie	36,4	35,4	77,0	74,2	85,0	60,9	46,4	36,4
122 În principal destinate pentru consumul casnic	127,1	152,4	183,3	173,6	184,3	173,2	182,8	180,3
2 Aprovizionări industriale nespecificate în altă parte	1848,6	2008,2	2408,3	2008,7	2340,6	2111,0	1772,4	1722,3
21 Produse de bază	250,8	346,4	520,0	314,8	370,5	332,3	191,9	167,0
22 Produse prelucrate	1597,7	1661,8	1888,3	1693,9	1970,1	1778,7	1580,6	1555,3
3 Combustibili și lubrifianți	346,3	285,5	337,2	317,3	401,0	707,8	808,1	980,1
31 Produse de bază	2,9	6,0	52,5	11,5	5,7	69,0	217,9	341,0
32 Produse prelucrate	343,4	279,5	284,7	305,8	395,3	638,8	590,2	639,1
321 Carburanți pentru motoare	127,0	121,9	96,9	139,6	156,4	291,0	161,5	162,5
322 Alți carburanți	216,4	157,6	187,8	166,2	239,0	347,8	428,7	476,5
4 Bunuri de capital (exclusiv echipamente de transport) și părți și accesorii	1456,9	1493,5	1684,6	1413,7	1671,6	1576,0	1538,8	1550,9
41 Bunuri de capital (exclusiv materiale de transport)	729,9	744,3	822,5	680,4	844,7	798,4	764,7	767,1
42 Subansamble, piese și accesorii	727,0	749,2	862,1	733,3	826,9	777,6	774,2	783,8
5 Echipament de transport și părți și accesorii	1519,5	1590,3	1807,1	1486,2	1659,9	1660,5	1655,8	1425,6
51 Automobile pentru transportul persoanelor	445,1	447,3	599,9	467,9	485,6	516,3	581,8	276,1
52 Alte echipamente de transport	69,8	54,0	129,5	71,3	76,5	73,3	77,9	85,0
521 Destinate pentru industrie	58,5	34,7	92,9	41,5	47,2	46,3	44,7	32,9
522 Nedestinate pentru industrie	11,3	19,2	36,6	29,8	29,3	27,0	33,2	52,1
53 Subansamble, piese și accesorii	1004,6	1089,0	1077,8	946,9	1097,8	1070,9	996,2	1064,6
6 Bunuri de consum nespecificate în altă parte	960,4	1080,2	1202,3	1004,0	1153,7	1085,9	1144,2	1020,2
61 Durabile	278,7	308,8	353,7	280,4	315,7	273,1	276,0	260,3
62 Semi-durabile	392,7	441,9	485,3	414,2	491,8	477,3	517,8	393,7
63 Nedurabile	289,1	329,5	363,3	309,5	346,3	335,6	350,3	366,2
7 Bunuri necuprinse în altă parte	21,0	83,3	30,8	52,9	259,0	71,9	76,5	89,2

10. EXPORTURILE FOB PE CLASE DE BAZĂ DIN SISTEMUL CONTURILOR NAȚIONALE (SCN)
FOB EXPORTS BY BASIC CLASSES OF THE SYSTEM OF NATIONAL ACCOUNTS (SNA)

COD SCN	2022 ^{P)}							
	Ian. Jan.	Feb. Feb.	Mart. March	Apr. April	Mai May	Iun. June	Iul. July	Aug. Aug.
milioane euro / million euro								
TOTAL	6757,8	7041,3	8230,0	6887,9	7996,1	7863,5	7894,4	7617,2
1 Bunuri de capital	788,4	779,0	915,3	721,9	891,9	844,7	809,4	800,0
2 Bunuri intermediare	4251,7	4332,3	5135,1	4273,6	4799,6	4817,0	4857,9	4989,5
3 Bunuri de consum	1124,6	1277,5	1452,1	1232,1	1403,6	1322,7	1407,5	1299,9
4 Bunuri necuprinse în cele 3 clase	593,1	652,5	727,5	660,4	901,0	879,1	819,7	527,8

^{P)} Date provizorii. / Provisional data.

				2023	ianuarie 2023		CODE	
Sept.	Oct.	Noi.	Dec.	ian. ^{P)}	în % față de		BEC	
Sept.	Oct.	Nov.	Dec.	Jan. ^{P)}	ianuarie 2022	January 2023		
				in % as				
				against				
				January 2022				
milioane euro / million euro								
8583,1	7966,0	8409,4	6705,9	7160,9	106,0	TOTAL		
758,1	699,6	677,6	517,2	488,9	80,8	Food and beverages	1	
518,6	472,9	432,1	307,7	287,2	65,0	Basic (primary) goods	11	
465,6	429,3	395,3	279,0	260,5	62,6	Mainly for industry	111	
						Mainly for household	112	
53,0	43,5	36,9	28,6	26,6	103,2	consumption		
239,4	226,7	245,4	209,5	201,8	123,4	Processed goods	12	
40,0	32,3	29,0	32,2	29,6	81,4	Mainly for industry	121	
						Mainly for household	122	
199,5	194,5	216,5	177,2	172,1	135,5	consumption		
1939,2	1902,0	1943,9	1455,5	1750,2	94,7	Industrial supplies not elsewhere specified	2	
216,9	274,3	270,2	233,1	246,9	98,4	Basic (primary) goods	21	
1722,4	1627,7	1673,7	1222,4	1503,3	94,1	Processed goods	22	
840,8	492,2	599,7	774,2	507,3	146,5	Fuels and lubricants	3	
229,1	53,2	100,4	357,8	91,3	31,8 ori (times)	Basic (primary) goods	31	
611,7	439,0	499,3	416,4	415,9	121,1	Processed goods	32	
186,4	167,5	176,2	147,6	143,7	113,2	Motor fuels	321	
425,3	271,5	323,1	268,8	272,3	125,8	Other fuels	322	
						Capital goods (except transport equipment) and parts and accessories thereof	4	
1815,5	1727,0	1845,3	1434,2	1627,4	111,7	Capital goods (except transport equipment)	41	
938,0	865,6	929,2	726,5	810,5	111,0	Parts and accessories	42	
877,5	861,4	916,2	707,7	816,9	112,4	Parts and accessories	42	
						Transport equipments and parts and accessories thereof	5	
1877,9	1827,0	1940,2	1375,0	1642,2	108,1	Passengers motor cars	51	
522,2	511,2	535,5	452,7	460,6	103,5	Other transport equipment	52	
59,4	131,8	113,5	84,0	48,9	70,0	Industrial	521	
37,5	113,5	94,0	75,7	39,4	67,3	Non-industrial	522	
21,9	18,3	19,5	8,3	9,5	84,2	Parts and accessories	53	
1296,3	1183,9	1291,3	838,2	1132,7	112,8	Consumer goods not elsewhere specified	6	
1252,1	1197,6	1289,1	1004,1	1088,0	113,3	Durable	61	
300,9	310,0	346,8	248,0	274,4	98,5	Semi-durable	62	
537,2	505,2	534,5	392,7	434,6	110,7	Non-durable	63	
414,0	382,4	407,8	363,4	378,9	131,1	Goods not elsewhere classified	7	
99,5	120,6	113,6	145,8	56,9	271,3			

				2023	ianuarie 2023		CODE	
Sept.	Oct.	Noi.	Dec.	ian. ^{P)}	în % față de		SNA	
Sept.	Oct.	Nov.	Dec.	Jan. ^{P)}	ianuarie 2022	January 2023		
				in % as				
				against				
				January 2022				
milioane euro / million euro								
8583,1	7966,0	8409,4	6705,9	7160,9	106,0	TOTAL		
975,5	979,2	1023,2	802,2	849,9	107,8	Capital goods	1	
5273,0	4733,7	4999,0	3939,3	4353,7	102,4	Intermediate goods	2	
1526,5	1453,9	1562,0	1218,3	1296,2	115,3	Consumer goods	3	
808,1	799,2	825,3	746,1	661,2	111,5	Goods not included in the 3 classes	4	

IMPORTURILE CIF PE MARILE CATEGORII ECONOMICE (MCE)
11. CIF IMPORTS BY BROAD ECONOMIC CATEGORIES (BEC)

COD MCE	2022 ^{p)}							
	Ian. Jan.	Feb. Feb.	Mart. March	Apr. April	Mai May	Iun. June	Iul. July	Aug. Aug.
milioane euro / million euro								
TOTAL	8892,2	9523,6	10815,0	9723,3	10733,1	10562,0	11226,3	10850,7
1 Alimente și băuturi	689,3	752,9	932,0	846,1	861,5	862,7	841,5	1014,0
11 Produse de bază (primare)	243,6	246,9	334,0	305,3	292,8	247,5	250,4	368,8
111 În principal destinate pentru industrie	82,4	75,6	138,0	124,5	123,0	113,7	137,6	233,9
112 În principal destinate pentru consumul casnic	161,2	171,3	196,1	180,8	169,9	133,8	112,8	134,8
12 Produse prelucrate	445,7	506,0	598,0	540,8	568,7	615,1	591,1	645,3
121 În principal destinate pentru industrie	41,1	67,2	58,4	56,5	66,6	89,3	68,1	80,1
122 În principal destinate pentru consumul casnic	404,5	438,8	539,6	484,3	502,1	525,8	523,0	565,1
2 Aprovizionări industriale nespecificate în altă parte	3142,9	3243,4	3637,9	3440,6	3665,5	3465,6	3604,5	3159,4
21 Produse de bază	171,5	219,7	266,2	217,0	231,4	196,8	167,1	184,7
22 Produse prelucrate	2971,4	3023,7	3371,7	3223,6	3434,2	3268,8	3437,3	2974,8
3 Combustibili și lubrifianți	934,1	963,4	1089,0	864,7	1198,2	1265,1	1610,8	1849,6
31 Produse de bază	616,6	602,2	425,1	436,9	769,4	808,5	1052,4	1137,2
32 Produse prelucrate	317,5	361,3	663,9	427,8	428,8	456,6	558,4	712,4
321 Carburanți pentru motoare	5,9	4,9	6,9	5,6	10,9	6,1	6,6	7,1
322 Alți carburanți	311,6	356,4	657,0	422,2	418,0	450,5	551,8	705,4
4 Bunuri de capital (exclusiv echipamente de transport) și părți și accesorii	1930,4	2058,7	2410,7	2116,8	2393,5	2375,3	2438,4	2303,5
41 Bunuri de capital (exclusiv materiale de transport)	1011,3	1045,8	1278,7	1145,4	1235,9	1305,8	1316,8	1207,4
42 Subansamble, piese și accesorii	919,1	1012,9	1132,0	971,4	1157,7	1069,5	1121,6	1096,1
5 Echipament de transport și părți și accesorii	981,6	1146,3	1238,4	1097,6	1216,8	1192,3	1223,7	1055,3
51 Automobile pentru transportul persoanelor	201,9	253,0	245,6	230,5	273,8	271,1	273,3	252,3
52 Alte echipamente de transport	124,1	149,2	178,3	185,5	186,1	204,7	166,0	174,4
521 Destinate pentru industrie	113,9	136,7	163,0	168,7	167,3	186,3	149,2	158,7
522 Nedestinate pentru industrie	10,2	12,5	15,3	16,8	18,8	18,4	16,8	15,7
53 Subansamble, piese și accesorii	655,6	744,1	814,5	681,6	756,9	716,5	784,4	628,6
6 Bunuri de consum nespecificate în altă parte	1209,2	1349,2	1493,8	1325,4	1360,1	1378,2	1335,4	1381,5
61 Durabile	197,1	213,6	216,5	195,9	200,2	205,8	196,4	211,6
62 Semi-durabile	472,9	491,9	550,7	507,0	518,4	551,5	526,3	562,5
63 Nedurabile	539,2	643,7	726,6	622,5	641,5	620,9	612,7	607,4
7 Bunuri necuprinse în altă parte	4,6	9,5	13,2	32,1	37,4	22,8	172,2	87,3

IMPORTURILE CIF PE CLASE DE BAZĂ DIN SISTEMUL CONTURILOR NAȚIONALE (SCN)
12. CIF IMPORTS BY BASIC CLASSES OF THE SYSTEM OF NATIONAL ACCOUNTS (SNA)

COD SCN	2022 ^{p)}							
	Ian. Jan.	Feb. Feb.	Mart. March	Apr. April	Mai May	Iun. June	Iul. July	Aug. Aug.
milioane euro / million euro								
TOTAL	8892,2	9523,6	10815,0	9723,3	10733,1	10562,0	11226,3	10850,7
1 Bunuri de capital	1125,2	1182,5	1441,7	1314,1	1403,2	1492,1	1466,0	1366,2
2 Bunuri intermediare	5769,3	6101,8	6862,9	6133,7	6957,1	6713,6	7320,3	7040,7
3 Bunuri de consum	1785,2	1971,9	2244,7	2007,3	2050,8	2056,2	1988,0	2097,1
4 Bunuri necuprinse în cele 3 clase	212,5	267,4	265,7	268,3	322,0	300,0	452,0	346,7

^{p)} Date provizorii. / Provisional data.

Sept. Sept.	Oct. Oct.	Noi. Nov.	Dec. Dec.	2023 Ian. ^{P)} Jan. ^{P)}	Ianuarie 2023 în % față de ianuarie 2022 January 2023 in % as against January 2022	CODE BEC
milioane euro / million euro						
11552,5	11374,8	11007,1	9793,2	9496,2	106,8	TOTAL
989,6	1016,9	1086,8	1007,8	876,0	127,1	Food and beverages 1
317,7	308,3	355,6	324,8	298,4	122,5	Basic (primary) goods 11
182,3	164,7	191,3	121,5	110,4	133,9	Mainly for industry 111
						Mainly for household 112
135,3	143,7	164,2	203,4	188,0	116,6	consumption
671,9	708,6	731,3	683,0	577,6	129,6	Processed goods 12
71,5	71,0	62,3	72,2	49,0	119,1	Mainly for industry 121
						Mainly for household 122
600,4	637,6	669,0	610,7	528,6	130,7	consumption
3407,9	3502,9	3196,8	2592,4	2997,5	95,4	Industrial supplies not elsewhere specified 2
184,1	198,0	204,3	182,5	208,7	121,7	Basic (primary) goods 21
3223,8	3304,9	2992,5	2409,9	2788,8	93,9	Processed goods 22
1511,8	1296,5	1282,1	1310,4	811,2	86,8	Fuels and lubricants 3
938,5	846,8	744,1	819,5	471,0	76,4	Basic (primary) goods 31
573,3	449,6	538,0	490,9	340,2	107,2	Processed goods 32
6,1	5,7	7,0	6,4	7,9	133,6	Motor fuels 321
567,2	443,9	531,0	484,5	332,3	106,7	Other fuels 322
2604,6	2533,4	2471,8	2374,3	2209,1	114,4	Capital goods (except transport equipment) and parts and accessories thereof 4
1418,1	1392,1	1351,5	1353,2	1146,0	113,3	Capital goods (except transport equipment) 41
1186,5	1141,3	1120,3	1021,2	1063,0	115,7	Parts and accessories 42
1355,6	1313,4	1304,7	1107,3	1140,0	116,1	Transport equipments and parts and accessories thereof 5
305,9	319,1	325,3	317,8	261,0	129,3	Passengers motor cars 51
182,6	212,1	194,7	214,1	169,0	136,2	Other transport equipment 52
171,1	202,2	183,7	201,7	158,2	139,0	Industrial 521
11,6	9,9	11,0	12,4	10,7	105,0	Non-industrial 522
867,1	782,2	784,7	575,4	710,0	108,3	Parts and accessories 53
1632,2	1628,2	1592,2	1347,7	1431,8	118,4	Consumer goods not elsewhere specified 6
247,3	289,6	262,8	199,4	183,9	93,3	Durable 61
659,0	636,6	606,3	522,9	522,9	110,6	Semi-durable 62
725,9	702,0	723,1	625,3	724,9	134,4	Non-durable 63
50,8	83,6	72,6	53,3	30,7	662,0	Goods not elsewhere classified 7

Sept. Sept.	Oct. Oct.	Noi. Nov.	Dec. Dec.	2023 Ian. ^{P)} Jan. ^{P)}	Ianuarie 2023 în % față de ianuarie 2022 January 2023 in % as against January 2022	CODE SNA
milioane euro / million euro						
11552,5	11374,8	11007,1	9793,2	9496,2	106,8	TOTAL
1589,1	1594,3	1535,2	1554,8	1304,3	115,9	Capital goods 1
7221,0	6952,8	6630,5	5686,7	5733,3	99,4	Intermediate goods 2
2379,5	2419,3	2436,5	2174,2	2159,1	120,9	Consumer goods 3
362,8	408,4	404,9	377,6	299,6	141,0	Goods not included in the 3 classes 4

**EXPORTURILE FOB CONFORM CLASIFICĂRII PRODUSELOR
ȘI SERVICIILOR ASOCIATE ACTIVITĂȚILOR (CPSA 2015)**

FOB EXPORTS ACCORDING TO CLASSIFICATION

13. OF PRODUCTS BY ACTIVITIES (CPA 2015)

COD CPSA		2022 ^{p)}							
		Ian. Jan.	Feb. Feb.	Mart. March	Apr. April	Mai May	Iun. June	Iul. July	Aug. Aug.
		milioane euro / million euro							
TOTAL		6757,8	7041,3	8230,0	6887,9	7996,1	7863,5	7894,4	7617,2
01	Produse ale agriculturii și vânătorii	572,7	532,5	841,3	518,0	448,6	613,9	738,0	647,6
02	Produse ale silviculturii și exploatarea forestiere	1,1	1,8	2,8	2,7	3,2	2,4	3,1	2,3
03	Pește și alte animale acvatice, produse de acvacultură	0,7	0,9	0,8	0,7	0,7	0,6	0,8	1,0
05	Cărbune și lignit	1,4	1,1	0,7	*)	2,9	0,5	1,2	1,7
06	Petrol brut și gaze naturale	1,2	4,5	51,4	10,9	2,0	67,9	215,5	338,4
07	Mineruri metalifere	9,1	6,9	0,5	0,8	7,0	7,8	9,7	9,3
08	Alte minerale și produse de carieră	2,6	4,1	5,2	5,6	6,9	8,4	7,8	10,4
10	Produse alimentare	191,4	221,6	305,1	280,1	304,3	265,4	252,8	242,8
11	Băuturi	16,3	18,6	24,2	24,8	29,0	32,0	30,7	30,9
12	Produse din tutun	91,6	102,0	108,7	95,4	108,6	115,4	122,0	131,7
13	Produse ale industriei textile	117,2	127,2	142,1	115,8	134,3	126,2	122,2	101,2
14	Articole de îmbrăcăminte	151,1	174,4	179,7	156,2	181,0	183,8	205,3	163,1
15	Piei și produse din piele	97,6	107,4	118,6	102,3	121,1	116,8	139,2	83,9
16	Produse rezultate din prelucrarea lemnului (exclusiv mobilier), articole din paie și din alte materiale vegetale împletite	206,3	203,7	273,8	195,2	253,4	208,9	179,9	178,7
17	Hârtie și produse din hârtie	54,6	58,4	68,3	60,4	71,3	63,2	66,2	62,6
19	Produse de cocserie; produse obținute din prelucrarea șteiului	251,3	204,1	200,4	236,8	323,5	536,5	358,2	365,8
20	Substanțe și produse chimice	234,1	254,7	285,8	234,8	272,7	252,7	257,9	261,8
21	Produse farmaceutice de bază și preparate farmaceutice	73,2	79,4	85,1	76,8	89,8	90,3	90,9	89,6
22	Produse din cauciuc și mase plastice	352,0	376,5	402,7	366,8	426,4	424,2	411,5	402,6
23	Alte produse din minerale nemetalice	46,7	50,6	57,7	52,5	65,3	62,3	55,4	56,9
24	Produse ale industriei metalurgice	516,2	521,8	551,9	568,7	611,0	524,5	439,1	449,3
25	Produse ale industriei construcțiilor metalice și produse din metal (exclusiv mașini, utilaje și echipamente)	198,0	216,5	235,6	222,0	275,2	240,5	248,1	248,3
26	Calculatoare și produse electronice și optice	383,4	363,6	416,2	348,3	440,2	432,2	419,8	407,1
27	Echipamente electrice	846,9	920,5	1061,0	902,8	1023,0	922,3	896,7	887,8
28	Mașini, utilaje și echipamente neclasificate în altă parte	585,0	616,5	674,8	562,4	653,6	610,0	595,4	602,9
29	Autovehicule de transport rutier, remorci și semiremorci	1194,1	1266,7	1398,7	1160,4	1291,7	1294,9	1272,4	1050,6
30	Alte mijloace de transport	101,9	141,2	162,3	102,5	296,3	106,9	124,9	112,3
31	Mobilă	195,7	205,3	226,5	189,7	220,3	219,9	196,2	200,8
32	Alte produse industriale neclasificate în altă parte	54,5	63,9	72,3	62,2	78,1	71,4	74,6	58,6
35	Energie electrică, gaze, apă caldă și aer condiționat	104,5	77,8	104,1	71,5	92,2	129,6	234,0	290,9
	Alte produse necuprinse în altă parte	105,4	117,2	171,6	160,8	162,5	132,3	124,8	126,1

^{p)} Date provizorii. / *Provisional data.*

^{*)} Valori sub 0,05. / *Values under 0.05.*

				2023	ianuarie 2023		CODE
Sept.	Oct.	Noi.	Dec.	ian. ^{p)}	în % față de		CPA
Sept.	Oct.	Nov.	Dec.	Jan. ^{p)}	ianuarie 2022		
				January 2023			
				in % as			
				against			
				January 2022			
milioane euro / million euro							
8583,1	7966,0	8409,4	6705,9	7160,9	106,0	TOTAL	
582,1	603,5	571,9	425,7	412,3	72,0	Products of agriculture and hunting	01
						Products of forestry	02
2,2	3,4	3,7	2,6	2,9	273,7	and logging	
						Fish and other fishing	03
0,8	0,8	1,1	1,1	1,0	146,7	products, aquaculture products	
1,2	1,1	0,7	0,7	0,6	44,4	Coal and lignite	05
227,3	51,3	98,3	356,3	89,9	76,0 ori (times)	Crude petroleum and natural gas	06
6,0	9,6	3,9	7,3	7,1	78,4	Metal ores	07
11,7	12,5	7,8	11,1	5,1	196,3	Other mining and quarrying products	08
263,0	261,5	280,9	237,2	239,5	125,1	Food products	10
32,1	25,1	30,5	21,7	21,9	134,1	Beverages	11
171,7	141,0	142,4	154,5	126,6	138,2	Tobacco products	12
134,7	128,2	142,2	93,1	128,5	109,6	Textile products	13
207,6	188,4	193,5	156,1	161,8	107,1	Wearing apparel	14
141,4	132,4	136,0	92,1	112,1	114,9	Leather and related products	15
						Wood and products of wood	16
						(except furniture); articles of straw	
194,8	171,2	188,1	129,8	153,1	74,2	and plaiting materials	
71,1	66,5	66,9	55,1	60,0	109,9	Paper and paper products	17
						Coke and refined petroleum	19
376,8	356,8	322,6	283,6	275,4	109,6	products	
266,8	248,4	274,4	217,5	241,1	103,0	Chemicals and chemical products	20
						Basic pharmaceutical products and	21
88,3	92,9	96,8	86,9	94,1	128,5	pharmaceutical preparations	
459,8	440,3	461,3	301,6	403,0	114,5	Rubber and plastic products	22
64,8	58,0	60,3	45,6	53,5	114,8	Other non metallic mineral products	23
448,1	453,1	446,5	327,4	405,6	78,6	Basic metals	24
						Fabricated metal products	25
						(except machinery and	
299,4	302,4	302,4	211,5	233,2	117,8	equipment)	
						Computer, electronic	26
512,9	480,5	534,7	430,1	427,5	111,5	and optical products	
1026,6	1017,8	1085,9	793,9	955,1	112,8	Electrical equipment	27
						Machinery and	28
688,9	633,7	654,7	503,1	603,4	103,2	equipment n.e.s.	
						Motor vehicles, trailers and	29
1438,1	1380,2	1508,8	1073,8	1311,7	109,8	semi-trailers	
149,8	166,9	142,7	169,1	87,4	85,8	Other transport equipment	30
236,5	230,7	254,2	184,9	211,1	107,9	Furniture	31
						Other manufactured	32
82,1	78,6	86,3	61,5	60,3	110,7	goods n.e.s.	
						Electricity, gas, steam	35
250,8	95,4	178,8	154,8	150,7	144,2	and air conditioning	
145,7	134,0	131,1	116,0	124,9	118,6	Other products n.e.s.	

**IMPORTURILE CIF CONFORM CLASIFICĂRII PRODUSELOR
ȘI SERVICIILOR ASOCIATE ACTIVITĂȚILOR (CPSA 2015)**

**14. CIF IMPORTS ACCORDING TO CLASSIFICATION
OF PRODUCTS BY ACTIVITIES (CPA 2015)**

COD CPSA		2022 ^{P)}							
		Jan.	Feb.	Mart.	Apr.	Mai	Iun.	Iul.	Aug.
		Jan.	Feb.	March	April	May	June	July	Aug.
		milioane euro / million euro							
TOTAL		8892,2	9523,6	10815,0	9723,3	10733,1	10562,0	11226,3	10850,7
01	Produse ale agriculturii și vânătorii	256,3	299,0	407,9	354,6	329,1	278,5	275,7	404,8
02	Produse ale silviculturii și exploatarea forestiere	18,1	24,6	21,6	18,8	13,2	16,1	14,8	17,8
03	Pește și alte animale acvatice, produse de acvacultură	7,3	8,0	9,6	8,6	8,1	8,1	7,2	9,4
05	Cărbune și lignit	19,8	30,9	3,3	26,9	20,3	18,0	22,8	3,7
06	Petrol brut și gaze naturale	594,0	567,0	419,0	405,7	745,0	786,7	1025,8	1131,7
07	Minereuri metalifere	36,9	34,2	32,8	24,4	54,7	26,2	14,6	12,6
08	Alte minerale și produse de carieră	8,3	10,0	10,2	10,9	13,0	12,7	12,2	12,7
10	Produse alimentare	515,3	567,2	673,2	588,9	627,9	651,5	644,9	701,1
11	Băuturi	35,3	44,7	57,7	58,1	67,2	74,0	67,9	71,7
12	Produse din tutun	21,7	20,8	35,6	29,8	33,9	39,0	33,6	24,4
13	Produse ale industriei textile	221,9	242,4	283,2	242,3	277,8	280,3	249,9	213,1
14	Articole de îmbrăcăminte	184,3	169,0	199,1	195,7	198,8	199,5	197,6	220,6
15	Piei și produse din piele	133,8	155,5	169,3	156,9	158,4	162,4	170,6	159,4
16	Produse rezultate din prelucrarea lemnului (exclusiv mobilier), articole din paie și din alte materiale vegetale împletite	68,2	84,9	89,9	88,8	96,8	81,1	77,9	74,8
17	Hârtie și produse din hârtie	140,1	145,5	158,7	154,5	180,9	168,3	168,2	169,2
19	Produse de cocserie; produse obținute din prelucrarea țiteiului	193,2	229,1	411,1	339,6	361,9	313,2	274,1	280,0
20	Substanțe și produse chimice	1023,2	1038,7	1171,4	931,1	1087,6	1047,5	1126,9	1044,4
21	Produse farmaceutice de bază și preparate farmaceutice	378,2	392,4	433,3	385,2	406,6	390,3	357,7	377,7
22	Produse din cauciuc și mase plastice	381,5	436,4	483,6	431,1	462,6	468,9	447,0	434,6
23	Alte produse din minerale nemetalice	117,7	140,2	166,1	148,2	169,0	180,0	169,1	173,3
24	Produse ale industriei metalurgice	744,1	697,7	736,3	975,5	803,9	715,9	904,7	592,5
25	Produse ale industriei construcțiilor metalice și produse din metal (exclusiv mașini, utilaje și echipamente)	348,6	402,7	457,1	447,3	475,7	442,3	583,0	471,1
26	Calculatoare și produse electronice și optice	796,6	768,6	907,0	831,7	898,0	906,6	952,7	941,6
27	Echipamente electrice	719,0	785,3	858,5	748,5	851,8	837,3	833,3	822,9
28	Mașini, utilaje și echipamente neclasificate în altă parte	698,7	795,6	937,7	773,6	922,0	908,8	948,0	815,1
29	Autovehicule de transport rutier, remorci și semiremorci	767,8	905,6	978,7	852,3	964,4	911,1	946,5	802,1
30	Alte mijloace de transport	63,4	77,6	81,0	84,6	85,2	102,6	73,5	75,1
31	Mobilă	83,5	99,4	107,2	90,5	99,2	111,5	101,6	100,4
32	Alte produse industriale neclasificate în altă parte	144,9	162,6	192,7	161,3	173,5	187,2	172,3	180,6
35	Energie electrică, gaze, apă caldă și aer condiționat	129,1	134,4	258,0	101,3	89,4	167,2	305,6	458,5
	Alte produse necuprinse în altă parte	41,4	53,5	64,3	56,6	57,3	68,9	46,7	53,3

^{P)} Date provizorii. / Provisional data.

Sept. Sept.	Oct. Oct.	Noi. Nov.	Dec. Dec.	2023 Ian. ^{p)} Jan. ^{p)}	ianuarie 2023 în % față de ianuarie 2022 January 2023 in % as against January 2022	CODE CPA
----------------	--------------	--------------	--------------	--	--	-------------

milioane euro / million euro

11552,5	11374,8	11007,1	9793,2	9496,2	106,8	TOTAL	
347,9	341,1	382,7	353,9	375,0	146,3	Products of agriculture and hunting	01
						Products of forestry	02
18,2	14,7	8,5	9,3	6,8	37,4	and logging	
						Fish and other fishing	03
8,8	10,3	10,0	12,3	8,4	114,3	products, aquaculture products	
1,6	4,5	13,9	13,4	7,3	37,0	Coal and lignite	05
934,8	841,0	728,9	805,1	462,1	77,8	Crude petroleum and natural gas	06
16,6	12,0	23,0	8,4	1,0	2,7	Metal ores	07
12,3	12,7	11,5	8,0	8,8	105,4	Other mining and quarrying products	08
742,6	770,2	802,2	765,2	641,6	124,5	Food products	10
67,1	62,4	64,4	62,4	52,2	147,9	Beverages	11
28,3	34,9	31,9	31,2	32,4	149,6	Tobacco products	12
265,2	264,1	248,9	207,7	239,6	108,0	Textile products	13
275,5	261,7	250,5	224,5	208,1	112,9	Wearing apparel	14
192,7	179,7	164,0	144,9	156,3	116,8	Leather and related products	15
						Wood and products of wood	16
						(except furniture); articles of straw	
72,3	69,4	65,5	58,9	53,9	79,1	and plaiting materials	
169,1	181,9	170,1	155,1	147,0	104,9	Paper and paper products	17
						Coke and refined petroleum	19
335,1	324,5	349,5	266,0	245,2	126,9	products	
1100,3	1011,2	989,7	822,7	895,0	87,5	Chemicals and chemical products	20
						Basic pharmaceutical products and	21
468,3	430,6	508,6	406,5	474,5	125,5	pharmaceutical preparations	
479,3	469,7	421,7	334,7	400,5	105,0	Rubber and plastic products	22
182,4	172,6	152,6	121,8	130,0	110,5	Other non metallic mineral products	23
617,9	822,7	582,0	435,8	667,6	89,7	Basic metals	24
						Fabricated metal products	25
						(except machinery and	
514,0	522,1	473,9	405,3	410,8	117,9	equipment)	
						Computer, electronic	26
1110,7	1122,3	1077,5	962,6	914,9	114,8	and optical products	
904,0	914,2	880,5	750,0	834,6	116,1	Electrical equipment	27
						Machinery and	28
922,5	862,1	878,9	893,0	747,2	107,0	equipment n.e.s.	
						Motor vehicles, trailers and	29
1068,8	1050,6	1016,5	900,8	920,9	119,9	semi-trailers	
72,1	79,7	105,5	69,6	67,6	106,7	Other transport equipment	30
108,9	105,6	109,7	99,8	88,4	105,9	Furniture	31
						Other manufactured	32
195,6	213,0	210,1	178,9	156,3	107,9	goods n.e.s.	
						Electricity, gas, steam	35
262,8	151,5	211,9	233,5	93,7	72,6	and air conditioning	
57,1	61,8	62,6	51,8	48,6	117,4	Other products n.e.s.	

EXPORTURILE FOB PE SECȚIUNI ȘI CAPITOLE ALE NOMENCLATORULUI COMBINAT (N.C.)
FOB EXPORTS BY SECTIONS AND CHAPTERS OF THE COMBINED NOMENCLATURE (C.N.)

COD NC	2022 ^{P)}							
	Jan.	Feb.	March	April	May	June	July	Aug.
milioane euro / million euro								
TOTAL	6757,8	7041,3	8230,0	6887,9	7996,1	7863,5	7894,4	7617,2
I Animale vii și produse animale	73,0	85,7	91,9	109,1	97,3	101,8	99,4	106,1
1 Animale vii	28,0	36,7	31,3	50,2	36,4	46,2	40,5	48,5
2 Carne și organe comestibile	20,8	23,8	29,5	31,9	28,9	25,7	27,6	26,1
3 Pește și crustacee, moluște și alte nevertebrate acvatice	1,5	2,5	2,5	2,5	2,9	3,2	3,3	4,3
4 Lapte și produse lactate; ouă; miere; produse comestibile de origine animală nespecificate în altă parte	20,2	19,9	25,4	21,5	26,2	23,4	24,7	24,0
5 Alte produse de origine animală	2,5	2,8	3,2	3,1	2,8	3,3	3,4	3,1
II Produse vegetale	548,6	500,1	818,9	476,5	423,0	578,0	708,8	610,1
6 Plante vii și produse de floricultură	0,4	0,4	0,4	0,4	0,3	0,2	0,4	0,6
7 Legume, plante, rădăcini și tuberculi, alimentare	3,1	3,5	4,5	3,9	13,0	13,3	12,7	18,2
8 Fructe comestibile	6,9	7,5	8,0	6,6	7,1	9,8	21,1	14,6
9 Cafea, ceai, mate și condimente	2,3	2,9	3,5	2,5	3,3	2,8	2,8	2,5
10 Cereale	371,2	357,1	584,9	366,3	325,8	413,4	514,8	319,6
11 Produse ale industriei morăritului; malț; amidon	4,8	3,6	9,3	8,2	10,7	9,6	8,8	5,7
12 Seminte și fructe oleaginoase; plante industriale sau medicinale; paie și furaje	159,5	124,8	207,9	88,5	62,4	128,6	147,9	248,4
13 Gume, rășini și alte seve și extracte vegetale	0,2	0,1	0,1	0,1	0,1	0,2	0,1	0,1
14 Materiale pentru împletit și alte produse de origine vegetală, necuprinse în altă parte	0,1	0,1	0,2	0,1	0,3	0,2	0,3	0,3
III Grăsimi și uleiuri animale sau vegetale	41,3	47,6	82,3	86,8	95,7	65,3	51,8	38,8
15 Grăsimi și uleiuri animale sau vegetale	41,3	47,6	82,3	86,8	95,7	65,3	51,8	38,8
IV Produse alimentare, băuturi și tutun	207,8	239,3	281,2	243,9	270,5	276,7	282,1	295,7
16 Preparate din carne și pește	15,5	17,6	23,1	21,5	21,4	21,0	23,1	22,2
17 Zaharuri și produse zaharoase	3,4	3,4	4,1	3,7	4,9	5,9	5,2	8,2
18 Cacao și preparate din cacao	10,6	12,4	12,9	7,5	8,1	7,0	8,8	9,1
19 Preparate pe bază de cereale, de făină, de amidon; produse de patiserie	21,3	24,1	29,9	24,4	28,2	26,5	25,2	27,6
20 Preparate din legume, fructe sau din alte părți de plante	6,3	7,5	9,1	9,3	9,2	10,2	11,7	11,1
21 Preparate alimentare diverse	19,1	22,0	26,3	24,7	25,4	24,1	27,8	23,3
22 Băuturi alcoolice și nealcoolice; oțet	15,0	18,4	23,6	23,3	27,9	30,7	29,6	30,3
23 Reziduri și deșeuri ale industriei alimentare; nutrețuri pentru animale	25,0	31,9	43,3	34,0	36,5	35,4	28,6	32,1
24 Tutun și înlocuitori de tutun prelucrați	91,6	102,0	108,9	95,5	108,8	115,9	122,2	131,9
V Produse minerale	376,0	304,7	369,2	332,2	442,7	766,6	835,4	1025,8
25 Sare; sulf, pietre; ipsos, var și ciment	4,5	5,3	7,7	9,5	10,3	16,0	11,4	14,5
26 Minereuri, zgură și cenușă	9,3	7,4	1,0	1,2	7,6	8,0	10,2	9,6
27 Combustibili și uleiuri minerale; materiale bituminoase; ceruri minerale	362,3	292,0	360,5	321,5	424,8	742,6	813,8	1001,8

^{P)} Date provizorii. / Provisional data.

^{*)} Valori sub 0,05. / Values under 0.05.

				2023	ianuarie 2023		
Sept.	Oct.	Noi.	Dec.	ian. ^{p)}	în % față de		CODE
Sept.	Oct.	Nov.	Dec.	Jan. ^{p)}	ianuarie 2022		CN
					January 2023		
					in % as		
					against		
					January 2022		
milioane euro / million euro							
8583,1	7966,0	8409,4	6705,9	7160,9	106,0	TOTAL	
99,4	99,1	99,7	85,1	89,6	122,6	Live animals and animal products	I
41,7	40,5	41,0	34,5	34,1	122,0	Live animals	1
27,9	26,7	27,1	23,8	25,3	121,3	Meat and edible offal	2
						Fish and crustaceans, molluscs and other aquatic invertebrates	3
2,7	4,0	3,6	3,0	2,6	170,7	Milk and dairy products; eggs; honey; edible animal products n.e.s.	4
23,3	24,6	24,5	21,4	24,6	121,7	Other products of animal origin	5
3,9	3,3	3,5	2,4	3,0	118,9		
552,0	574,3	546,3	409,7	388,7	70,9	Vegetable products	II
0,2	0,1	2,8	0,2	0,5	112,3	Live plants, flower products	6
						Edible vegetables, roots and tubers	7
30,9	22,0	12,4	7,8	3,9	127,1	Edible fruits	8
8,1	6,4	8,4	6,2	5,4	77,7	Coffee, tea, mate and spices	9
3,3	4,4	3,8	3,5	3,1	136,0	Cereals	10
276,1	236,3	306,2	229,2	263,5	71,0	Products of the milling industry; malt; starch	11
5,4	6,4	10,0	12,9	10,7	221,3	Seeds and fruits; industrial and medicinal plants; straw and fodder	12
227,6	298,4	202,6	149,8	101,5	63,6	Lac; gums, resins and other vegetable saps and extracts	13
0,1	0,1	0,1	*)	0,1	24,4	Vegetable plaiting materials; vegetable products not elsewhere specified	14
0,3	0,3	0,1	*)	*)	40,2		
35,9	26,1	33,4	35,2	30,7	74,3	Animal or vegetable fats and oils	III
35,9	26,1	33,4	35,2	30,7	74,3	Animal or vegetable fats and oils	15
358,9	329,5	344,9	308,4	288,6	138,9	Prepared foodstuffs, beverages and tobacco	IV
24,3	23,5	25,2	21,8	18,5	119,3	Preparation of meat and fish	16
9,6	12,4	9,3	7,4	9,2	268,8	Sugar and sugar confectionery	17
16,6	17,5	19,4	13,2	13,2	124,7	Cocoa and cocoa preparations	18
						Preparations of cereals, flour, starch, milk; pastry products	19
32,3	32,8	36,8	28,2	28,5	134,1	Preparations of vegetables, fruit or other parts of plants	20
14,1	13,5	13,7	9,4	8,1	126,8	Miscellaneous edible preparations	21
30,3	28,9	33,3	27,1	29,7	155,4	Alcoholic and non-alcoholic beverages; vinegar	22
32,0	25,1	29,2	21,7	21,9	146,2	Residues and waste from the food industry; animal fodder	23
27,9	34,5	35,6	25,0	32,9	131,9	Tobacco and manufactured tobacco substitutes	24
171,7	141,3	142,4	154,5	126,7	138,2		
881,0	534,2	625,4	822,6	536,7	142,7	Mineral products	V
						Salt; sulphur, stone; plaster; lime and cement	25
15,5	16,3	13,1	14,5	8,9	199,1	Ores, slag and ash	26
6,4	10,0	4,4	7,6	7,3	78,5	Mineral fuels and oils; bituminous substances; mineral waxes	27
859,1	507,9	607,8	800,4	520,5	143,7		

EXPORTURILE FOB PE SECȚIUNI ȘI CAPITOLE ALE NOMENCLATORULUI
COMBINAT (N.C.) - continuare
**15. FOB EXPORTS BY SECTIONS AND CHAPTERS OF THE COMBINED
NOMENCLATURE (C.N.) - continued**

COD NC		2022 ^{P)}							
		Jan.	Feb.	March	April	May	June	July	Aug.
		milioane euro / million euro							
VI	Produse chimice	227,3	254,8	284,0	240,1	273,4	254,2	271,3	285,2
28	Produse chimice anorganice	20,2	21,1	22,5	21,0	32,4	21,0	23,8	22,9
29	Produse chimice organice	23,4	23,2	21,8	25,5	25,3	23,2	17,6	19,5
30	Produse farmaceutice	68,3	74,3	80,3	72,2	85,0	84,5	86,0	85,1
31	Îngrășăminte	14,0	9,2	16,3	13,9	12,2	15,1	19,5	18,8
32	Extracte tanante sau colorante; tanini și derivații lor; coloranți, pigmenți și alte materiale colorante; culori și vopsele; chit și masticuri; cerneluri	8,3	12,5	11,9	10,5	12,0	11,3	10,3	11,8
33	Uleiuri esențiale și rezinoide; produse de parfumerie sau de toaletă și preparate cosmetice	29,4	30,2	33,1	28,7	36,4	34,3	38,3	41,1
34	Săpunuri; preparate pentru spălat și lubrifiante, ceară dentară, paste de modelat	29,6	30,6	33,4	28,0	30,1	30,4	30,8	35,7
35	Substanțe albuminoide; produse pe bază de amidon; cleiuri; enzime	2,1	2,6	2,7	2,3	3,7	3,3	2,6	2,6
36	Pulberi și explozivi, articole de pirotehnie; chibrituri; aliaje piroferice; materiale inflamabile	1,1	1,0	1,5	0,7	0,9	1,3	0,9	1,4
37	Produse fotografice sau cinematografice	0,1	0,4	0,3	0,2	0,6	0,4	0,3	0,4
38	Produse diverse ale industriei chimice	30,9	49,9	60,1	37,1	34,8	29,7	41,1	45,8
VII	Materiale plastice, cauciuc și articole din acestea	416,5	441,1	474,8	422,1	498,5	490,2	470,9	458,2
39	Materiale plastice și articole din materiale plastice	197,2	204,4	230,6	197,1	240,2	224,9	215,7	186,2
40	Cauciuc și articole din cauciuc	219,3	236,7	244,1	224,9	258,3	265,3	255,3	272,0
VIII	Piei crude, piei tăbăcite, blănuri și produse din acestea	28,5	27,9	34,6	31,3	34,9	31,6	35,9	23,1
41	Piei brute și piei tăbăcite	5,1	5,1	5,1	6,0	6,4	5,3	5,8	2,6
42	Obiecte din piele	23,4	22,8	29,3	25,2	28,4	25,0	29,6	20,0
43	Blănuri și articole din blană; blănuri artificiale	*)	0,1	0,1	0,1	0,1	1,2	0,4	0,5
IX	Produse din lemn, exclusiv mobilier	204,5	201,9	272,2	195,0	252,5	205,5	179,2	177,7
44	Lemn, cărbone de lemn și articole din lemn	204,4	201,7	271,9	194,8	252,3	205,2	178,9	177,5
45	Plută și articole din plută	*)	*)	0,1	*)	*)	*)	*)	0,1
46	Produse din împletituri de fibre vegetale sau de nuiele	0,1	0,2	0,2	0,1	0,3	0,3	0,3	0,2
X	Pastă de lemn, hârtie, carton și articole din acestea	60,2	64,4	74,6	66,1	81,6	70,6	73,3	72,6
47	Pastă din lemn; deșeuri de hârtie	2,5	3,0	5,0	2,7	4,4	3,6	4,2	3,4
48	Hârtie și carton; articole din hârtie și carton	51,0	53,8	61,2	55,7	65,8	58,0	59,7	57,5
49	Cărți, ziare și alte produse imprimate	6,7	7,7	8,4	7,7	11,3	9,0	9,4	11,7

^{P)} Date provizorii. / Provisional data.

^{*)} Valori sub 0,05. / Values under 0.05.

Sept. Sept.	Oct. Oct.	Noi. Nov.	Dec. Dec.	2023 Ian. ^{p)} Jan. ^{p)}	1 ianuarie 2023 în % față de ianuarie 2022 January 2023 in % as against January 2022	CODE CN
----------------	--------------	--------------	--------------	--	---	------------

milioane euro / million euro

278,1	277,6	297,8	253,2	269,6	118,6	Chemical products	VI
23,7	27,7	35,9	24,7	16,5	81,9	Inorganic chemicals	28
20,1	19,1	19,7	19,0	18,8	80,5	Organic chemicals	29
84,7	88,7	91,6	82,9	88,8	130,0	Pharmaceutical products	30
36,5	27,9	26,0	20,9	18,8	134,7	Fertilizers	31
						Tanning or dyeing extracts; tannins and their derivatives; dyes, pigments and other dyestuff; paints and varnishes; putty and mastics; inks	32
11,4	11,3	11,6	7,3	10,0	120,3	Essential oils and resinoids; perfumery, cosmetic or toilet preparations	33
38,0	43,8	48,5	42,0	40,0	136,1	Soap; washing and lubricating preparations, dental wax, modeling pastes	34
36,6	35,8	37,4	30,9	38,5	130,0	Albuminoidal substances; modified starch; glues; enzymes	35
3,0	2,5	2,7	1,8	2,8	135,7	Explosives; pyrotechnic products; matches; pyrophoric alloys; certain combustible preparation	36
1,9	1,7	1,5	1,7	1,9	170,5	Photographic or cinematographic goods	37
0,4	0,2	0,3	0,4	0,3	200,7	Miscellaneous chemical products	38
21,7	19,0	22,5	21,6	33,3	107,7		
524,0	491,4	517,0	340,6	455,2	109,3	Plastics, rubber and articles thereof	VII
						Plastics and articles thereof	39
222,7	206,5	223,1	154,0	191,1	96,9		
301,4	284,8	293,8	186,5	264,1	120,4	Rubber and articles thereof	40
38,3	36,6	41,0	28,4	33,8	118,5	Raw hides and skins, leather, furskins and articles thereof	VIII
5,7	5,9	5,1	4,0	4,7	92,5	Raw hides and skins and leather	41
30,5	30,5	35,7	24,2	29,1	124,1	Leather goods	42
						Furskins and artificial fur; manufactures thereof	43
2,1	0,1	0,2	0,1	0,1	147,8		
191,8	170,1	188,1	129,7	153,9	75,2	Wood and articles of wood, excluding furniture	IX
						Wood, charcoal and articles of wood	44
191,4	169,7	187,5	129,3	153,4	75,1		
0,1	*)	*)	*)	0,1	143,3	Cork and articles of cork	45
						Manufactures of straw, of esparto or of other plaiting materials, basketware and wickerwork	46
0,3	0,4	0,6	0,3	0,4	302,7		
78,9	72,3	73,4	58,7	64,2	106,7	Pulp of wood, paper, paperboard and articles thereof	X
3,3	3,3	3,5	2,5	2,0	81,0	Pulp of wood; waste of paper	47
						Paper and paperboard; articles of paper and paperboard	48
65,2	60,7	60,0	49,0	53,8	105,5	Printed books, newspapers and other products of the printing industry	49
10,4	8,3	9,9	7,1	8,4	125,7		

EXPORTURILE FOB PE SECȚIUNI ȘI CAPITOLE ALE NOMENCLATORULUI
COMBINAT (N.C.) - continuare
FOB EXPORTS BY SECTIONS AND CHAPTERS OF THE COMBINED
15. NOMENCLATURE (C.N.) - continued

COD NC	2022 ^{P)}								
	ian. Jan.	Feb. Feb.	Mart. March	Apr. April	Mai May	Iun. June	Iul. July	Aug. Aug.	
<i>milioane euro / million euro</i>									
XI	Materiale textile și articole din acestea								
50	278,6	311,0	330,4	279,3	320,8	318,0	334,9	267,9	
51	Mătase	7,3	7,0	8,1	6,8	8,1	7,8	7,5	4,3
51	Lână, păr fin sau grosier de animale; fire și țesături din păr de cal	12,0	14,0	14,4	12,9	15,1	15,9	15,0	10,0
52	Bumbac	6,4	7,1	7,3	5,3	6,5	6,2	5,0	6,9
53	Alte fibre textile vegetale; fire de hârtie și țesături din fire de hârtie	0,6	0,4	0,3	0,3	0,3	0,3	0,2	0,3
54	Filamente sintetice sau artificiale	16,0	15,8	20,4	15,7	17,8	17,4	17,6	14,6
55	Fibre sintetice sau artificiale discontinue	16,2	16,9	21,1	17,8	20,8	20,7	18,5	15,3
56	Vată, pâslă, fire speciale; sfoară, cordoane, frânghii, articole din acestea	6,5	8,0	8,1	6,0	6,8	6,4	6,6	5,5
57	Covoare și alte acoperitoare de podea din materiale textile	2,2	2,4	2,1	1,9	2,0	1,7	1,7	1,4
58	Țesături speciale; țesături buclate; dantele, tapiserie; pasmanterie, broderii	6,6	6,7	7,2	5,8	6,8	6,5	6,1	4,9
59	Țesături impregnate, cauciucate, acoperite la suprafață sau stratificate; articole tehnice din materiale textile	16,8	17,9	16,4	13,8	15,9	15,1	13,9	14,3
60	Țesături croșetate sau tricotate	3,0	3,1	3,6	2,6	3,0	2,8	2,3	2,2
61	Articole și accesorii de îmbrăcăminte, tricotate sau croșetate	46,2	47,1	52,9	46,6	54,2	56,8	62,0	50,1
62	Articole și accesorii de îmbrăcăminte, altele decât tricotate sau croșetate	100,2	123,0	120,1	105,1	120,8	120,2	137,0	108,5
63	Alte articole textile confecționate	38,5	41,7	48,2	38,6	42,7	40,3	41,4	29,6
XII	Încălțăminte, pălării, umbrele și articole similare								
64	Încălțăminte și părți ale acesteia	81,7	94,4	104,0	86,7	106,9	104,6	124,6	73,7
65	Obiecte de acoperit capul și părți ale acestora	1,6	2,4	2,2	1,7	2,7	2,1	2,3	1,6
66	Umbrele de ploaie, umbrele de soare, bastoane, bastoane-scaun, bice, cravașe și părți ale acestora	0,3	0,3	0,3	0,3	0,5	0,4	0,5	0,5
67	Pene și puf prelucrate și articole din pene sau din puf; flori artificiale; articole din păr uman	0,2	0,2	0,3	0,2	0,3	0,2	0,3	0,2
XIII	Articole din piatră, ipsos, ciment, ceramică, sticlă și din materiale similare								
68	Articole din piatră, ipsos, ciment, azbest, mică și materiale similare	9,7	9,8	11,5	9,8	14,0	12,1	10,6	10,6
69	Produse ceramice	13,4	14,1	15,5	14,0	17,0	15,4	12,6	13,3
70	Sticlă și articole din sticlă	21,6	24,7	28,8	27,1	33,0	32,7	30,1	29,2

^{P)} Date provizorii. / *Provisional data.*

Sept. Sept.	Oct. Oct.	Noi. Nov.	Dec. Dec.	2023 Ian. ^{p)} Jan. ^{p)}	Ianuarie 2023 în % față de ianuarie 2022 January 2023 in % as against January 2022	CODE CN
milioane euro / million euro						
348,0	322,0	340,4	253,7	300,9	108,0	Textiles and textile articles XI
9,1	7,6	9,6	5,1	9,7	132,0	<i>Silk</i> 50
						<i>Wool, fine or coarse animal hair; horsehair yarn and woven fabric</i> 51
15,2	16,7	17,9	9,3	15,1	126,0	<i>Cotton</i> 52
7,9	7,6	8,8	5,1	7,9	122,4	<i>Other vegetable textile fibres; paper yarn and woven fabric of paper yarn</i> 53
0,4	0,5	0,7	0,5	1,1	169,0	<i>Man-made filaments</i> 54
16,8	17,1	16,9	10,2	16,4	102,1	<i>Man-made staple fibres</i> 55
19,5	18,9	19,7	17,1	17,3	106,8	<i>Wadding, felt, special yarns; twine, cords, ropes, articles thereof</i> 56
7,9	6,9	7,6	4,9	8,2	126,2	<i>Carpets and other textile floor coverings</i> 57
1,9	2,0	2,8	1,8	2,6	118,2	<i>Special woven fabrics; tufted textile fabrics; lace, tapestries; trimmings, embroidery</i> 58
6,6	6,0	6,6	4,4	6,0	91,3	<i>Impregnated, coated, covered or laminated textile fabrics; technical articles of textiles</i> 59
16,7	13,5	15,4	10,3	14,8	88,4	<i>Knitted or crocheted fabrics</i> 60
3,0	2,4	3,4	2,2	3,1	105,5	<i>Knitted or crocheted clothing and accessories</i> 61
63,1	56,5	57,8	47,2	47,0	101,7	<i>Not knitted or crocheted clothing and accessories</i> 62
137,0	124,9	128,9	102,6	109,8	109,5	<i>Other ready-made textile articles</i> 63
42,9	41,4	44,5	32,8	41,9	108,9	
130,1	123,8	122,6	85,1	95,5	114,0	Footwear, headgear, umbrellas and similar articles XII
127,0	120,7	119,3	82,7	93,1	114,0	<i>Footwear and parts thereof</i> 64
						<i>Headgear and parts thereof</i> 65
2,3	2,0	2,3	1,6	1,6	100,2	<i>Umbrellas, sun umbrellas, walking sticks, seat-sticks, whips, riding crops and parts thereof</i> 66
0,5	0,7	0,6	0,4	0,4	121,8	<i>Prepared feathers and down and articles made of feathers or of down; artificial hair flowers; articles of human hair</i> 67
0,3	0,3	0,4	0,3	0,4	234,0	
61,3	53,4	54,4	42,3	49,0	109,3	Articles of stone, plaster, cement, ceramic, glass and similar materials XIII
13,2	10,3	10,2	8,6	9,6	98,6	<i>Articles of stone, plaster, cement, asbestos, mica and similar materials</i> 68
15,2	13,5	13,8	10,6	13,2	98,0	<i>Ceramic products</i> 69
32,9	29,6	30,3	23,2	26,2	121,0	<i>Glass and glassware</i> 70

EXPORTURILE FOB PE SECȚIUNI ȘI CAPITOLE ALE NOMENCLATORULUI
COMBINAT (N.C.) - continuare

15. FOB EXPORTS BY SECTIONS AND CHAPTERS OF THE COMBINED
NOMENCLATURE (C.N.) - continued

COD NC		2022 ^{P)}							
		Ian. Jan.	Feb. Feb.	Mart. March	Apr. April	Mai May	Iun. June	Iul. July	Aug. Aug.
milioane euro / million euro									
XV	Metale comune și articole din acestea	761,2	789,4	883,4	862,7	931,7	785,2	689,6	693,1
72	Fontă, fier și oțel	310,8	314,6	349,8	380,3	354,3	258,6	216,1	234,1
73	Produse din fontă, fier și oțel	222,7	239,6	253,4	239,0	294,0	277,4	246,2	241,2
74	Cupru și articole din cupru	25,5	27,9	36,4	31,1	34,4	27,7	20,3	23,3
75	Nichel și articole din nichel	1,5	0,7	1,1	1,1	1,6	0,8	1,4	1,0
76	Aluminiu și articole din aluminiu	133,4	136,3	170,0	146,8	172,8	149,3	142,9	131,7
78	Plumb și articole din plumb	2,9	3,0	3,0	3,0	2,3	2,5	2,2	3,2
79	Zinc și articole din zinc	0,4	1,3	0,8	1,0	1,0	1,0	0,9	1,1
80	Cositor și articole din cositor	0,7	0,3	0,5	0,2	0,4	0,2	0,3	0,3
81	Alte metale comune; cermeturi	5,0	3,8	4,9	4,2	4,7	5,3	4,5	4,4
82	Unelte și scule, tacâmuri din metale comune	6,3	8,2	8,7	8,4	8,2	8,7	8,6	7,3
83	Articole diverse din metale comune	52,1	53,7	54,6	47,7	58,0	53,6	46,2	45,4
XVI	Mașini și aparate, echipamente electrice; aparate de înregistrat sau de reprodus sunetul și imaginile	1819,7	1939,9	2145,5	1824,8	2129,8	1973,4	1901,0	1922,5
84	Cazane, turbine, motoare, aparate și dispozitive mecanice, părți ale acestora	697,6	730,4	791,8	668,6	799,8	743,4	736,6	734,7
85	Mașini, aparate și echipamente electrice; aparate de înregistrat sau de reprodus sunetul și imagini de televiziune	1122,0	1209,5	1353,7	1156,1	1330,0	1230,0	1164,4	1187,8
XVII	Mijloace și materiale de transport	1084,3	1166,2	1341,3	1066,3	1348,8	1174,9	1199,4	930,9
86	Vehicule și echipamente pentru căile ferate și de comunicații	8,7	11,6	27,1	19,7	20,0	18,0	23,7	13,0
87	Automobile, tractoare și alte vehicule terestre	1014,6	1066,2	1240,5	1012,9	1117,8	1122,9	1144,1	851,8
88	Aeronave, nave spațiale	22,9	25,7	30,5	28,9	27,6	28,7	29,8	31,0
89	Vapoare, nave și structuri plutitoare	38,0	62,6	43,2	4,9	183,4	5,3	1,8	35,2
XVIII	Instrumente și aparate optice, fotografice, cinematografice, medico-chirurgicale și similare; ceasuri; instrumente muzicale; părți și accesorii ale acestora	218,2	212,7	237,6	197,8	241,4	231,9	224,1	222,2
90	Instrumente și aparate optice, fotografice, cinematografice, medico-chirurgicale și similare	215,8	209,8	233,5	194,8	238,2	229,0	221,8	220,1
91	Ceasornicărie	1,2	1,4	2,1	1,7	1,7	1,6	1,1	1,2
92	Instrumente muzicale; părți și accesorii ale acestora	1,2	1,5	2,0	1,3	1,4	1,2	1,2	0,9
XX	Mărfuri și produse diverse	245,2	262,4	292,9	246,3	287,4	282,4	255,9	255,0
94	Mobilă; aparate de iluminat și alte articole similare; construcții prefabricate	220,4	233,7	260,6	216,7	254,2	249,6	222,0	228,9
95	Jucării, jocuri, articole pentru divertisment sau pentru sport	15,1	18,0	21,0	18,6	20,9	21,2	21,6	16,2
96	Articole diverse	9,8	10,6	11,2	11,0	12,3	11,6	12,3	9,9
XXII	Bunuri necuprinse în alte secțiuni din Nomenclatorul Combinat	38,4	46,1	52,6	67,8	91,8	89,6	100,4	103,3

^{P)} Date provizorii. / Provisional data.

				2023	ianuarie 2023		CODE
Sept.	Oct.	Noi.	Dec.	ian. ^{p)}	in % față de		CN
Sept.	Oct.	Nov.	Dec.	Jan. ^{p)}	ianuarie 2022		
				January 2023			
				in % as			
				against			
				January 2022			
milioane euro / million euro							
748,3	720,8	713,2	524,5	669,2	87,9	Base metals and articles of base metal	XV
254,7	240,7	217,7	167,5	193,4	62,2	<i>Pig-iron, iron and steel</i>	72
255,2	250,8	257,4	192,6	233,1	104,7	<i>Products of pig-iron, iron and steel</i>	73
25,5	25,0	26,8	19,8	27,6	108,4	<i>Copper and articles thereof</i>	74
1,1	0,9	0,5	0,7	0,4	28,4	<i>Nickel and articles thereof</i>	75
135,6	129,7	135,4	91,4	142,5	106,9	<i>Aluminium and articles thereof</i>	76
3,6	3,2	3,0	2,7	3,7	127,6	<i>Lead and articles thereof</i>	78
0,8	0,7	0,6	0,6	0,4	104,0	<i>Zinc and articles thereof</i>	79
0,3	0,5	0,7	0,1	0,7	105,5	<i>Tin and articles thereof</i>	80
3,8	4,5	3,3	3,3	3,5	69,8	<i>Other base metals; cermets</i>	81
						<i>Tools and implements,</i>	82
8,5	9,4	8,3	7,1	7,7	123,2	<i>cutlery of base metal</i>	83
59,2	55,4	59,4	38,7	56,0	107,7	<i>Miscellaneous articles of base metal</i>	83
Machinery and mechanical appliances; electrical equipment; sound and image recorders and reproducers							
2258,4	2156,3	2321,9	1744,9	2023,6	111,2	Machinery and mechanical appliances; electrical equipment; sound and image recorders and reproducers	XVI
848,2	786,2	834,7	643,9	728,7	104,4	<i>Boilers, turbines, engines, mechanical apparatus and devices, parts thereof</i>	84
						<i>Machinery and mechanical appliances and electrical equipment; sound and television image recorders and reproducers</i>	85
1410,2	1370,0	1487,2	1101,0	1294,9	115,4		
Vehicles and associated transport equipment							
1316,8	1284,3	1356,8	1032,0	1143,6	105,5	Vehicles and associated transport equipment	XVII
15,8	23,4	18,4	9,8	19,4	222,1	<i>Railway or tramway locomotives and rolling-stock</i>	86
						<i>Vehicles, tractors and other ground vehicles</i>	87
1209,0	1156,8	1250,0	888,1	1085,1	106,9		
87,2	29,3	61,3	66,2	30,8	134,3	<i>Aircrafts, spacecrafts</i>	88
4,9	74,7	27,0	67,9	8,4	22,0	<i>Ships, boats and floating structures</i>	89
Optical, photographic, cinematographic, medical or surgical instruments and apparatus and similar; clocks and watches; musical Instruments; parts and accessories thereof							
257,8	249,9	269,0	212,2	225,6	103,4	Optical, photographic, cinematographic, medical or surgical instruments and apparatus and similar	XVIII
253,8	246,5	265,1	209,8	222,7	103,2	<i>Optical, photographic, cinematographic, medical or surgical instruments and apparatus and similar</i>	90
1,8	2,1	2,7	1,1	1,8	152,3	<i>Clocks and watches</i>	91
						<i>Musical instruments; parts and accessories thereof</i>	92
2,2	1,3	1,3	1,4	1,2	100,6		
Miscellaneous manufactured articles							
302,5	298,7	325,1	233,2	267,0	108,9	Miscellaneous manufactured articles	XX
						<i>Furniture; lighting fittings and other similar articles; prefabricated buildings</i>	94
266,1	262,9	284,9	207,2	239,3	108,6	<i>Toys, games, sport or entertainment articles</i>	95
24,0	22,8	25,3	14,8	15,4	102,2		
12,4	13,0	14,9	11,2	12,3	126,5	<i>Miscellaneous manufactured articles</i>	96
Goods non-included in Combined Nomenclature other sections							
121,6	145,7	139,1	106,4	75,6	196,7	Goods non-included in Combined Nomenclature other sections	XXII

COD NC	2022 ^{P)}							
	Ian. Jan.	Feb. Feb.	Mart. March	Apr. April	Mai May	Iun. June	Iul. July	Aug. Aug.
milioane euro / million euro								
TOTAL	8892,2	9523,6	10815,0	9723,3	10733,1	10562,0	11226,3	10850,7
I Animale vii și produse animale	180,3	192,1	241,0	213,8	219,6	223,8	229,9	257,6
1 Animale vii	10,7	10,4	15,8	15,6	13,8	17,6	16,4	17,7
2 Carne și organe comestibile	68,4	75,1	106,1	89,4	99,3	102,3	105,4	124,0
3 Pește și crustacee, moluște și alte nevertebrate acvatice	22,4	24,5	29,1	25,8	25,0	26,5	23,5	26,0
4 Lapte și produse lactate; ouă; miere; produse comestibile de origine animală nespecificate în altă parte	72,8	75,6	81,9	75,6	74,4	70,2	77,1	83,4
5 Alte produse de origine animală	6,0	6,6	8,0	7,4	7,1	7,3	7,5	6,6
II Produse vegetale	278,7	322,7	444,6	380,1	355,1	309,5	296,2	424,9
6 Plante vii și produse de floricultură	11,6	33,9	32,8	23,6	20,4	12,6	11,4	16,8
7 Legume, plante, rădăcini și tuberculi, alimentare	56,6	67,1	80,8	76,7	57,8	34,4	22,6	30,7
8 Fructe comestibile	67,7	69,1	79,0	70,2	80,2	69,0	57,6	64,9
9 Cafea, ceai, mate și condimente	27,6	26,1	31,7	29,3	26,3	31,4	29,4	32,4
10 Cereale	44,0	67,0	95,2	94,0	60,4	50,5	62,1	89,5
11 Produse ale industriei morăritului; malț; amidon	10,8	11,4	17,4	13,3	14,6	23,3	17,7	16,8
12 Semințe și fructe oleaginoase; plante industriale sau medicinale; paie și furaje	57,6	45,6	103,9	70,1	92,4	83,8	92,9	169,8
13 Gume, rășini și alte seve și extracte vegetale	2,5	2,1	3,7	2,5	2,5	3,9	2,2	3,6
14 Materiale pentru împletit și alte produse de origine vegetală, necuprinse în altă parte	0,2	0,2	0,3	0,2	0,3	0,4	0,3	0,3
III Grăsimi și uleiuri animale sau vegetale	25,3	24,5	32,6	38,6	42,6	39,7	33,6	39,1
15 Grăsimi și uleiuri animale sau vegetale	25,3	24,5	32,6	38,6	42,6	39,7	33,6	39,1
IV Produse alimentare, băuturi și tutun	353,6	399,4	463,7	403,6	444,9	473,5	473,0	484,4
16 Preparate din carne și pește	24,1	26,7	35,5	31,5	32,5	35,0	35,3	34,6
17 Zaharuri și produse zaharoase	31,3	50,4	26,7	23,6	27,8	55,8	43,5	48,2
18 Cacao și preparate din cacao	30,1	36,3	35,6	27,1	22,6	21,5	24,1	35,7
19 Preparate pe bază de cereale, de făină, de amidon; produse de patiserie	54,9	56,7	67,7	61,1	59,2	62,8	59,4	69,0
20 Preparate din legume, fructe sau din alte părți de plante	34,5	38,7	52,1	45,8	41,7	37,0	38,0	41,8
21 Preparate alimentare diverse	54,7	56,8	68,3	63,3	74,0	76,4	75,4	72,4
22 Băuturi alcoolice și nealcoolice; oțet	47,1	57,1	69,6	68,7	78,8	85,1	87,6	81,2
23 Reziduri și deșeurii ale industriei alimentare; nutrețuri pentru animale	52,8	53,6	70,4	51,1	72,5	58,8	74,1	74,3
24 Tutun și înlocuitori de tutun prelucrați	24,0	23,0	37,7	31,5	35,9	41,1	35,6	27,1
V Produse minerale	989,5	1019,9	1148,2	925,1	1306,7	1351,5	1674,7	1918,7
25 Sare; sulf, pietre; ipsos, var și ciment	9,8	15,0	18,2	20,8	24,1	24,6	21,3	21,3
26 Minerale, zgură și cenușă	38,6	37,1	35,3	27,2	57,1	29,2	16,1	14,7
27 Combustibili și uleiuri minerale; materiale bituminoase; ceruri minerale	941,0	967,8	1094,7	877,1	1225,5	1297,7	1637,2	1882,7

^{P)} Date provizorii. / Provisional data.

Sept. Sept.	Oct. Oct.	Noi. Nov.	Dec. Dec.	2023 Ian. ^{p)} Jan. ^{p)}	Ianuarie 2023 in % față de ianuarie 2022 January 2023 in % as against January 2022	CODE CN
milioane euro / million euro						
11552,5	11374,8	11007,1	9793,2	9496,2	106,8	TOTAL
280,0	275,3	293,3	277,5	234,4	130,0	Live animals and animal products I
20,3	17,0	17,3	13,7	15,6	146,3	Live animals 1
132,8	126,8	145,2	127,5	103,3	151,0	Meat and edible offal 2
						Fish and crustaceans, molluscs and other aquatic invertebrates 3
23,8	26,4	28,3	28,1	21,0	93,8	Milk and dairy products; eggs; honey; edible animal products n.e.s. 4
96,1	97,2	94,2	100,0	87,0	119,4	Other products of animal origin 5
7,0	7,9	8,4	8,3	7,6	125,5	
368,3	367,0	431,6	396,9	397,1	142,5	Vegetable products II
18,1	14,6	17,6	16,2	14,9	127,7	Live plants, flower products 6
						Edible vegetables, roots and tubers 7
34,8	43,2	50,8	64,3	68,7	121,4	Edible fruits 8
58,4	59,1	73,5	92,3	78,0	115,2	Coffee, tea, mate and spices 9
35,1	37,7	37,3	34,4	32,7	118,7	Cereals 10
89,1	101,4	112,5	101,3	116,9	265,5	Products of the milling industry; malt; starch 11
17,3	17,5	17,9	15,9	12,2	113,0	Seeds and fruits; industrial and medicinal plants; straw and fodder 12
111,8	90,1	117,1	69,3	70,8	122,9	Lac; gums, resins and other vegetable saps and extracts 13
2,9	2,8	4,5	2,6	2,4	96,7	Vegetable plaiting materials; vegetable products not elsewhere specified 14
0,8	0,4	0,4	0,5	0,5	230,0	
48,0	54,7	50,8	37,8	25,6	101,3	Animal or vegetable fats and oils III
48,0	54,7	50,8	37,8	25,6	101,3	Animal or vegetable fats and oils 15
494,3	511,2	514,2	515,0	447,0	126,4	Prepared foodstuffs, beverages and tobacco IV
37,1	36,8	34,4	32,3	33,0	136,7	Preparation of meat and fish 16
29,8	37,7	45,1	58,2	38,6	123,1	Sugar and sugar confectionery 17
43,7	55,3	50,0	41,2	40,6	135,1	Cocoa and cocoa preparations 18
						Preparations of cereals, flour, starch, milk; pastry products 19
78,0	86,1	82,2	74,5	69,8	127,0	Preparations of vegetables, fruit or other parts of plants 20
46,0	45,0	50,7	52,8	46,8	135,8	Miscellaneous edible preparations 21
66,9	73,1	69,4	70,6	61,1	111,6	Alcoholic and non-alcoholic beverages; vinegar 22
81,6	77,9	81,2	76,3	63,8	135,4	Residues and waste from the food industry; animal fodder 23
80,0	61,6	64,1	74,2	56,7	107,4	Tobacco and manufactured tobacco substitutes 24
31,1	37,5	37,0	34,9	36,6	152,5	
1581,2	1362,0	1353,9	1348,2	833,3	84,2	Mineral products V
22,1	20,1	17,7	13,3	12,8	130,2	Salt; sulphur, stone; plaster; lime and cement 25
18,4	14,5	25,0	11,0	2,5	6,5	Ores, slag and ash 26
						Mineral fuels and oils; bituminous substances; mineral waxes 27
1540,7	1327,5	1311,2	1323,9	818,0	86,9	

IMPORTURILE CIF PE SECȚIUNI ȘI CAPITOLE ALE NOMENCLATORULUI
COMBINAT (N.C.) - continuare
CIF IMPORTS BY SECTIONS AND CHAPTERS OF THE COMBINED
16. NOMENCLATURE (C.N.) - continued

COD NC	2022 ^{P)}								
	Ian. Jan.	Feb. Feb.	Mart. March	Apr. April	Mai May	Iun. June	Iul. July	Aug. Aug.	
milioane euro / million euro									
VI	Produse chimice	1149,7	1136,2	1277,8	1016,4	1143,2	1109,7	1175,0	1129,2
28	Produse chimice anorganice	32,6	33,3	38,4	39,4	46,8	43,9	44,8	43,9
29	Produse chimice organice	210,2	124,3	121,9	163,9	155,9	128,3	86,4	106,6
30	Produse farmaceutice	322,0	348,2	405,6	345,4	384,9	350,0	333,3	350,7
31	Îngrășăminte	168,2	190,3	245,9	93,4	114,9	137,2	264,5	179,1
32	Extrakte tanante sau colorante; tanini și derivații lor; coloranți, pigmenți și alte materiale colorante; culori și vopsele; chit și masticuri; cerneluri	39,9	49,9	60,1	52,2	59,0	58,4	57,4	52,3
33	Uleiuri esențiale și rezinoide; produse de parfumerie sau de toaletă și preparate cosmetice	66,2	84,2	94,4	80,7	94,3	91,6	97,0	98,4
34	Săpunuri; preparate pentru spălat și lubrifiante, ceară dentară, paste de modelat	58,8	62,5	72,4	61,0	65,4	63,5	68,4	71,5
35	Substanțe albuminoide; produse pe bază de amidon; cleiuri; enzime	15,7	16,9	19,8	17,5	19,0	19,7	18,2	18,4
36	Pulberi și explozivi, articole de pirotehnie; chibrituri; aliaje piroferice;	5,2	5,7	6,7	3,8	6,4	4,9	5,4	5,2
37	materiale inflamabile Produse fotografice sau cinematografice	1,8	2,6	3,5	2,7	2,9	3,1	2,8	2,9
38	Produse diverse ale industriei chimice	229,0	218,3	209,3	156,5	193,7	209,2	196,8	200,3
VII	Materiale plastice, cauciuc și articole din acestea	604,8	706,9	790,4	709,1	783,0	761,3	714,9	707,6
39	Materiale plastice și articole din materiale plastice	451,9	529,0	599,7	535,8	593,5	560,5	514,4	502,0
40	Cauciuc și articole din cauciuc	152,9	178,0	190,7	173,2	189,5	200,8	200,5	205,6
VIII	Piei crude, piei tăbăcite, blănuri și produse din acestea	67,1	66,2	75,9	63,1	70,6	73,4	75,5	59,8
41	Piei brute și piei tăbăcite	28,1	30,5	33,4	30,1	33,4	29,2	32,3	16,8
42	Obiecte din piele	38,7	35,5	41,8	32,2	36,8	43,2	42,7	42,7
43	Blănuri și articole din blană; blănuri artificiale	0,3	0,3	0,7	0,8	0,5	1,0	0,5	0,3
IX	Produse din lemn, exclusiv mobilier	86,9	109,9	112,2	110,6	113,0	99,8	96,6	94,7
44	Lemn, cărbune de lemn și articole din lemn	85,5	108,0	110,3	108,3	111,2	97,9	94,5	93,0
45	Plută și articole din plută	0,5	0,8	0,9	0,8	0,8	0,9	1,0	0,7
46	Produse din împletituri de fibre vegetale sau de nuiele	0,9	1,0	1,0	1,5	1,1	1,0	1,0	1,0
X	Pastă de lemn, hârtie, carton și articole din acestea	132,9	140,2	153,9	145,8	171,1	160,7	157,6	160,7
47	Pastă din lemn; deșeuri de hârtie	8,5	9,3	8,8	10,7	11,2	10,3	11,9	13,6
48	Hârtie și carton; articole din hârtie și carton	116,0	121,8	132,6	126,2	149,4	140,1	136,9	134,0
49	Cărți, ziare și alte produse imprimate	8,4	9,1	12,5	8,9	10,5	10,3	8,9	13,1

^{P)} Date provizorii. / Provisional data.

				2023	ianuarie 2023		CODE
Sept.	Oct.	Noi.	Dec.	ian. ^{p)}	în % față de		CN
Sept.	Oct.	Nov.	Dec.	Jan. ^{p)}	ianuarie 2022		
				January 2023			
				in % as			
				against			
				January 2022			
milioane euro / million euro							
1274,6	1157,7	1229,8	1029,0	1134,9	98,7	Chemical products	VI
45,4	51,7	41,1	43,4	49,2	150,7	Inorganic chemicals	28
141,5	75,8	150,1	107,9	89,0	42,3	Organic chemicals	29
429,6	406,4	467,1	372,2	447,1	138,8	Pharmaceutical products	30
171,4	188,4	146,9	129,1	113,1	67,3	Fertilizers	31
						Tanning or dyeing extracts; tannins and their derivatives; dyes, pigments and other dyestuff; paints and varnishes; putty and mastics; inks	32
58,1	53,8	48,8	38,5	41,5	103,8	Essential oils and resinoids; perfumery, cosmetic or toilet preparations	33
100,4	110,6	93,8	84,8	89,6	135,4	Soap; washing and lubricating preparations, dental wax, modeling pastes	34
78,3	76,9	67,7	61,5	68,4	116,3	Albuminoidal substances; modified glues; enzymes	35
19,9	20,9	18,3	17,4	16,9	107,6	Explosives; pyrotechnic products; matches; pyrophoric alloys; certain combustible preparation	36
7,7	8,1	7,0	6,6	5,6	107,0	Photographic or cinematographic goods	37
3,3	3,1	2,9	2,6	2,2	126,6	Miscellaneous chemical products	38
219,1	162,1	186,2	164,9	212,2	92,7		
744,7	745,7	656,9	511,4	611,7	101,1	Plastics, rubber and articles thereof	VII
532,2	543,3	491,6	381,4	445,6	98,6	Plastics and articles thereof	39
212,4	202,5	165,3	130,0	166,1	108,7	Rubber and articles thereof	40
73,4	71,8	70,0	65,2	63,3	94,3	Raw hides and skins, leather, furskins and articles thereof	VIII
27,9	31,1	26,3	23,0	25,3	90,0	Raw hides and skins and leather	41
45,0	40,4	43,2	41,7	37,8	97,5	Leather goods	42
						Furskins and artificial fur; manufactures thereof	43
0,5	0,3	0,5	0,4	0,3	90,0		
93,1	86,4	75,4	70,6	62,3	71,8	Wood and articles of wood, excluding furniture	IX
						Wood, charcoal and articles of wood	44
91,6	84,9	73,7	68,8	60,5	70,7	Cork and articles of cork	45
0,7	0,7	0,9	0,9	0,8	163,0	Manufactures of straw, of esparto or of other plaiting materials, basketware and wickerwork	46
0,8	0,8	0,9	0,9	1,1	129,4		
161,6	173,3	161,7	147,8	134,4	101,2	Pulp of wood, paper, paperboard and articles thereof	X
12,4	12,3	13,8	13,0	8,5	99,7	Pulp of wood; waste of paper	47
						Paper and paperboard; articles of paper and paperboard	48
136,4	145,3	134,3	124,3	116,7	100,6	Printed books, newspapers and other products of the printing industry	49
12,8	15,7	13,6	10,5	9,3	111,0		

IMPORTURILE CIF PE SECȚIUNI ȘI CAPITOLE ALE NOMENCLATORULUI
COMBINAT (N.C.) - continuare
CIF IMPORTS BY SECTIONS AND CHAPTERS OF THE COMBINED
16. NOMENCLATURE (C.N.) - continued

COD NC	2022 ^{P)}							
	Jan.	Feb.	March	April	May	June	July	Aug.
milioane euro / million euro								
XI	Materiale textile și articole din acestea							
50	427,1	430,1	502,7	462,0	502,9	515,0	472,7	454,0
	8,9	7,2	6,8	5,1	6,1	10,7	6,7	4,7
51	Lână, păr fin sau grosier de animale; fire și țesături din păr de cal							
	14,8	19,7	27,2	25,8	34,2	29,5	25,2	14,8
52	Bumbac							
	23,1	24,0	25,7	22,0	25,8	25,7	24,2	20,6
53	Alte fibre textile vegetale; fire de hârtie și țesături din fire de hârtie							
	2,6	2,1	1,6	0,9	1,8	1,1	0,9	0,7
54	Filamente sintetice sau artificiale							
	48,2	55,0	60,9	53,3	58,5	59,2	53,4	46,0
55	Fibre sintetice sau artificiale discontinue							
	22,7	26,0	31,5	28,3	33,5	32,4	27,3	26,4
56	Vată, pâslă, fire speciale; sfoară, cordoane, frânghii, articole din acestea							
	25,7	28,4	30,5	30,7	34,3	32,5	28,3	24,2
57	Covoare și alte acoperitoare de podea din materiale textile							
	7,8	8,7	11,7	9,6	8,9	8,8	8,2	8,2
58	Țesături speciale; țesături buclate; dantele, tapiserie; pasmanterie, broderii							
	11,4	12,6	15,1	12,7	14,7	13,7	13,3	10,5
59	Țesături impregnate, cauciucate, acoperite la suprafață sau stratificate; articole tehnice din materiale textile							
	34,4	36,6	42,5	35,0	40,7	43,9	39,0	34,9
60	Țesături croșetate sau tricotate							
	15,5	18,1	20,8	19,0	20,2	22,5	20,1	15,5
61	Articole și accesorii de îmbrăcăminte, tricotate sau croșetate							
	101,9	86,3	101,4	101,0	101,3	101,6	107,4	119,2
62	Articole și accesorii de îmbrăcăminte, altele decât tricotate sau croșetate							
	74,9	74,1	87,0	86,1	88,1	89,2	81,8	92,6
63	Alte articole textile confecționate							
	35,3	31,3	40,0	32,6	34,9	44,2	37,0	35,7
XII	Încălțăminte, pălării, umbrele și articole similare							
64	84,1	107,6	113,9	111,1	106,6	108,9	114,5	115,0
	76,5	99,5	104,7	103,6	98,6	100,9	106,4	106,7
65	Obiecte de acoperit capul și părți ale acestora							
	3,1	3,4	4,5	4,5	4,3	3,9	4,0	4,3
66	Umbrele de ploaie, umbrele de soare, bastoane, bastoane-scaun, bice, cravașe și părți ale acestora							
	1,9	1,9	2,9	1,5	1,4	1,4	1,7	1,1
67	Pene și puf prelucrate și articole din pene sau din puf; flori artificiale; articole din păr uman							
	2,5	2,9	1,8	1,5	2,3	2,5	2,4	2,9
XIII	Articole din piatră, ipsos, ciment, ceramică, sticlă și din materiale similare							
68	110,7	130,3	152,6	132,7	150,9	163,0	153,1	159,9
	30,3	36,1	44,4	38,9	41,5	42,4	37,8	43,1
69	Produce ceramice							
	29,1	36,9	43,5	38,0	43,9	46,1	48,4	47,7
70	Sticlă și articole din sticlă							
	51,2	57,3	64,8	55,8	65,4	74,5	67,0	69,1

^{P)} Date provizorii. / Provisional data.

Sept. Sept.	Oct. Oct.	Noi. Nov.	Dec. Dec.	2023 Ian. ^{p)} Jan. ^{p)}	2023 Ian. ^{p)} Jan. ^{p)}	ianuarie 2023 în % față de ianuarie 2022 January 2023 in % as against January 2022	CODE CN
milioane euro / million euro							
564,9	544,9	525,0	451,9	470,2	110,1	Textiles and textile articles	XI
10,1	6,3	8,5	10,5	7,6	85,0	Silk	50
						Wool, fine or coarse animal hair; horsehair yarn and woven fabric	51
23,5	21,5	21,9	16,0	17,5	118,4		
24,9	27,3	24,8	19,0	25,6	110,7	Cotton	52
						Other vegetable textile fibres; paper yarn and woven fabric of paper yarn	53
1,5	2,2	3,5	2,5	3,1	118,9		
54,3	53,9	52,3	43,6	53,0	110,1	Man-made filaments	54
29,7	28,7	29,8	25,9	25,9	114,4	Man-made staple fibres	55
						Wadding, felt, special yarns; twine, cords, ropes, articles thereof	56
29,5	28,5	28,6	23,2	27,6	107,7	Carpets and other textile floor coverings	57
9,8	10,3	10,5	10,1	7,8	100,5	Special woven fabrics; tufted textile fabrics;lace,	58
14,3	13,8	12,0	9,6	12,5	109,3	tapestries; trimmings, embroidery Impregnated, coated, covered or laminated textile fabrics; technical articles of textiles	59
45,0	45,8	40,6	30,7	39,8	115,9		
19,3	19,4	17,6	13,4	15,0	96,7	Knitted or crocheted fabrics	60
						Knitted or crocheted clothing and accessories	61
143,0	133,9	132,4	118,8	110,0	107,9	Not knitted or crocheted clothing and accessories	62
120,3	114,9	107,3	95,8	89,5	119,5	Other ready-made textile articles	63
39,8	38,3	35,1	32,6	35,2	99,7		
141,6	131,5	115,9	99,9	112,4	133,7	Footwear, headgear, umbrellas and similar articles	XII
131,4	121,5	107,4	90,9	104,3	136,3	Footwear and parts thereof Headgear and parts thereof	64 65
6,3	6,5	5,5	5,2	3,7	118,3	Umbrellas, sun umbrellas, walking sticks, seat-sticks, whips, riding crops and parts thereof	66
1,0	0,6	1,0	1,5	1,4	73,3	Prepared feathers and down and articles made of feathers or of down; artificial hair flowers; articles of human hair	67
2,8	2,9	2,1	2,3	3,0	119,4		
166,9	158,9	139,8	113,1	121,6	109,9	Articles of stone, plaster, cement, ceramic, glass and similar materials	XIII
44,4	44,3	35,6	27,1	28,1	92,8	Articles of stone, plaster, cement, asbestos, mica and similar materials	68
45,5	38,9	33,8	30,3	34,5	118,5	Ceramic products	69
77,0	75,8	70,4	55,8	58,9	115,0	Glass and glassware	70

IMPORTURILE CIF PE SECȚIUNI ȘI CAPITOLE ALE NOMENCLATORULUI
COMBINAT (N.C.) - continuare
16. CIF IMPORTS BY SECTIONS AND CHAPTERS OF THE COMBINED
NOMENCLATURE (C.N.) - continued

COD NC	2022 ^{P)}							
	ian. Jan.	Feb. Feb.	Mart. March	Apr. April	Mai May	Iun. June	Iul. July	Aug. Aug.
milioane euro / million euro								
XV	Metale comune și articole din acestea							
	1082,5	1095,7	1182,6	1390,2	1242,3	1127,8	1308,4	965,5
72	471,6	398,0	401,9	588,3	444,1	408,4	527,8	322,0
73	282,7	269,0	291,1	343,6	306,7	285,6	360,1	265,2
74	82,0	105,9	111,4	115,7	119,6	99,5	100,5	79,5
75	4,2	4,8	5,3	5,3	6,7	5,1	5,8	5,3
76	112,3	163,0	199,8	186,2	199,0	179,5	166,1	164,5
78	4,8	4,0	4,5	4,1	4,9	3,0	2,8	3,6
79	8,6	10,8	11,1	11,4	13,4	12,3	9,4	11,8
80	2,6	3,2	3,1	1,7	4,6	2,6	2,2	1,6
81	9,6	18,7	15,2	12,2	19,3	14,2	12,4	10,7
82								
	37,7	40,5	52,3	45,0	47,3	40,9	42,5	38,1
83	66,4	78,0	86,8	76,8	76,8	76,7	78,6	63,3
XVI	Mașini și aparate, echipamente electrice; aparate de înregistrat sau de reprodus sunetul și imaginile							
	2173,8	2319,0	2640,3	2309,3	2624,0	2605,4	2661,0	2449,9
84	889,4	970,9	1123,8	949,6	1107,4	1094,9	1122,2	970,7
85								
	1284,5	1348,1	1516,5	1359,8	1516,6	1510,4	1538,8	1479,2
XVII	Mijloace și materiale de transport							
	734,8	869,3	949,6	831,3	922,5	903,7	927,8	834,8
86	12,3	13,9	14,3	15,6	16,6	21,0	15,5	19,2
87	707,1	840,0	920,0	795,1	883,5	867,7	899,0	800,0
88	14,3	13,7	13,2	16,6	16,1	11,2	9,7	10,3
89	1,0	1,8	2,1	4,0	6,3	3,8	3,7	5,2
XVIII	Instrumente și aparate optice, fotografice, cinematografice, medico-chirurgicale și similare; ceasuri; instrumente muzicale; părți și accesorii ale acestora							
	184,1	193,1	235,0	208,8	235,9	223,0	221,4	220,7
90	174,5	184,2	225,5	200,8	226,8	215,1	212,1	211,4
91	6,6	6,1	6,3	5,5	6,0	5,0	6,6	6,5
92	3,1	2,8	3,2	2,5	3,1	2,9	2,7	2,8
XX	Mărfuri și produse diverse							
	197,4	224,6	257,5	216,2	234,7	256,9	239,1	263,3
94	116,0	136,2	150,7	121,1	132,1	152,3	140,9	146,3
95	50,7	56,3	67,4	59,8	63,3	65,5	57,3	75,4
96	30,8	32,1	39,4	35,3	39,3	39,2	40,8	41,6
XXII	Bunuri necuprinse în alte secțiuni din Nomenclatorul Combinat							
	28,9	35,8	40,6	55,5	63,4	55,4	201,2	111,1

^{P)} Date provizorii. / Provisional data.

				2023	ianuarie 2023		
Sept.	Oct.	Noi.	Dec.	ian. ^{p)}	în % față de		CODE
Sept.	Oct.	Nov.	Dec.	Jan. ^{p)}	ianuarie 2022		CN
				January 2023			
				in % as			
				against			
				January 2022			
milioane euro / million euro							
1061,1	1255,0	988,0	770,2	1037,6	95,9	Base metals and articles of base metal	XV
329,5	469,8	312,2	232,8	364,5	77,3	Pig-iron, iron and steel	72
322,4	361,8	285,1	242,4	315,9	111,8	Products of pig-iron, iron and steel	73
78,5	85,6	72,1	50,8	71,2	86,8	Copper and articles thereof	74
8,3	7,5	6,8	6,0	6,1	142,6	Nickel and articles thereof	75
173,0	184,3	169,6	126,7	147,7	131,5	Aluminium and articles thereof	76
4,8	2,8	5,0	4,2	5,7	118,5	Lead and articles thereof	78
9,2	9,1	7,9	5,9	6,7	77,8	Zinc and articles thereof	79
2,2	1,3	1,9	1,0	1,6	61,0	Tin and articles thereof	80
11,4	13,1	12,1	6,5	11,1	116,1	Other base metals; cermets	81
						Tools and implements,	82
43,0	40,3	38,6	34,9	39,5	104,9	cutlery of base metal	
78,8	79,4	76,7	59,0	67,7	101,9	Miscellaneous articles of base metal	83
						Machinery and mechanical appliances; electrical equipment; sound and image recorders and reproducers	XVI
2882,9	2813,2	2736,0	2466,7	2434,1	112,0		
						Boilers, turbines, engines, mechanical apparatus and devices, parts thereof	84
1157,7	1112,4	1091,7	1064,4	950,2	106,8	Machinery and mechanical appliances and electrical equipment; sound and television image recorders and reproducers	85
1725,2	1700,8	1644,3	1402,3	1484,0	115,5		
						Vehicles and associated transport equipment	XVII
1016,6	1030,8	1018,1	904,5	879,3	119,7		
						Railway or tramway locomotives and rolling-stock	86
16,1	18,2	20,2	25,2	19,2	155,6	Vehicles, tractors and other ground vehicles	87
982,8	982,8	951,3	860,3	842,3	119,1	Aircrafts, spacecrafts	88
15,9	14,8	32,2	14,8	13,1	91,7	Ships, boats and floating structures	89
1,8	15,0	14,5	4,2	4,7	461,0		
						Optical, photographic, cinematographic, medical or surgical instruments and apparatus and similar; clocks and watches; musical Instruments; parts and accessories thereof	XVIII
247,7	250,0	271,2	267,3	222,7	120,9		
						Optical, photographic, cinematographic, medical or surgical instruments	90
237,5	238,6	258,6	258,6	213,7	122,5	and apparatus and similar	
6,6	8,3	9,3	5,8	7,0	107,2	Clocks and watches	91
						Musical instruments; parts and accessories thereof	92
3,6	3,2	3,4	2,9	1,9	62,3		
270,0	281,5	281,9	236,2	219,7	111,3	Miscellaneous manufactured articles	XX
						Furniture; lighting fittings and other similar articles;	94
154,1	149,8	153,3	139,5	124,9	107,7	prefabricated buildings	
						Toys, games, sport	95
76,4	87,3	86,9	64,3	54,9	108,4	or entertainment articles	
39,5	44,4	41,7	32,4	39,8	129,4	Miscellaneous manufactured articles	96
						Goods non-included in Combined Nomenclature other sections	XXII
81,8	104,0	93,3	84,0	54,6	188,7		

EXPORTURILE FOB PE SECȚIUNI CONFORM CLASIFICĂRII STANDARD DE COMERȚ
 INTERNAȚIONAL (CSCI REV.4) ȘI PE GRUPE DE ȚĂRI ȘI ȚĂRI, ÎN LUNA IANUARIE 2023

FOB EXPORTS BY SECTIONS ACCORDING TO STANDARD INTERNATIONAL TRADE CLASIFICATION

17. (SITC REV.4), BY GROUPS OF COUNTRIES AND BY COUNTRIES IN JANUARY 2023

	Cod secțiuni CSCI Rev.4 ¹⁾					
	Total	0	1	2	3	4
TOTAL	7160940	508381	148518	260271	546473	29642
EUROPA	6332527	329886	96790	217858	495959	16122
UNIUNEA EUROPEANĂ (UE27)	5337220	265405	85633	147332	310406	15223
Austria	153970	11229	4463	5638	200	1327
Belgia	147946	4808	1051	2025	2710	1
Bulgaria	303090	36860	14237	26254	73002	1707
Cehia	234434	3376	6953	11358	172	192
Cipru	9192	3676	424	36	-	2
Croația	28357	3502	2144	550	568	-
Danemarca	32103	2975	807	549	-	1
Estonia	5910	213	252	29	1	-
Franța	484129	29781	106	3295	3170	28
Finlanda	17060	981	1	-	-	-
Germania	1528131	20339	2595	15817	2056	660
Grecia	81228	15626	4046	4243	1145	87
Irlanda	16105	787	151	37	-	6
Italia	749324	49005	22895	16528	23328	4721
Letonia	6901	142	673	1	5	-
Lituania	13594	403	1993	27	190	-
Luxemburg	2394	40	14	1	-	-
Malta	891	77	23	-	-	-
Olanda	205187	8805	4978	6925	-	785
Polonia	269444	16931	2996	10022	666	1031
Portugalia	42176	496	1345	15478	-	30
Slovacia	160549	3497	737	1866	164	513
Slovenia	30968	539	2455	1482	655	-
Spania	219089	19116	2333	1848	25359	10
Suedia	64129	1129	581	109	-	8
Ungaria	514788	31059	7381	23186	160983	4115
Țări nespecificate INTRA UE	16128	12	-	27	16032	-
AELS	78984	360	1014	72	2235	518
Islanda	1250	3	-	-	29	-
Liechtenstein	489	-	-	-	-	-
Norvegia	14853	37	425	4	187	-
Elveția	62391	320	589	68	2019	518
ALTE ȚĂRI DIN EUROPA	916323	64121	10143	70454	183317	381
din care:						
Albania	6000	974	641	-	210	-
Belarus	2725	106	-	-	-	-
Bosnia și Herțegovina	6594	1106	440	52	230	-
Federația Rusă	19517	1229	-	1538	196	-
Republica Moldova	171581	12272	1628	15015	84851	149
Macedonia de Nord	11875	288	210	10	481	11
Regatul Unit	204087	17679	3652	1682	6895	220
Serbia	100910	7041	2722	568	42808	2
Turcia	273264	19401	120	49274	3457	-
Ucraina	112180	3045	307	2307	44148	-

¹⁾ Pentru denumirea secțiunilor CSCI Rev.4 consultați tabelul 7 de la pagina 26.
 For SITC Rev.4 sections name please consult the table 7 from page 26.

<i>SITC Rev.4 Sections</i> ¹⁾					
5	6	7	8	9	
363188	1205059	3160501	922496	16411	TOTAL
344904	1053925	2901157	864265	11662	EUROPE
270823	902153	2566790	768212	5243	EUROPEAN UNION (EU27)
6219	29340	71986	23569	-	<i>Austria</i>
13728	19740	82978	20905	-	<i>Belgium</i>
42739	43614	44455	20110	114	<i>Bulgaria</i>
21389	27921	130483	32542	48	<i>Czechia</i>
971	1253	395	2434	-	<i>Cyprus</i>
4565	6521	6649	3858	-	<i>Croatia</i>
2283	6453	13101	5933	-	<i>Denmark</i>
679	1586	2716	435	-	<i>Estonia</i>
7941	88196	273578	77612	422	<i>France</i>
536	3919	8204	3420	-	<i>Finland</i>
48133	235875	1007991	194208	455	<i>Germany</i>
8364	19139	14310	14268	-	<i>Greece</i>
1723	1330	9156	2914	-	<i>Ireland</i>
18923	139652	272719	197350	4203	<i>Italy</i>
1370	1829	2447	434	-	<i>Latvia</i>
2717	4349	2717	1197	-	<i>Lithuania</i>
52	607	1435	244	-	<i>Luxembourg</i>
269	76	360	87	-	<i>Malta</i>
14405	31740	112917	24632	-	<i>Netherlands</i>
21971	62074	129780	23973	-	<i>Poland</i>
2393	5129	15095	2211	-	<i>Portugal</i>
9913	31462	89103	23295	-	<i>Slovakia</i>
2055	7301	8934	7547	-	<i>Slovenia</i>
9455	37793	91757	31418	-	<i>Spain</i>
764	18789	26518	16230	-	<i>Sweden</i>
27257	76441	147007	37358	-	<i>Hungary</i>
8	21	1	27	-	<i>Not specified INTRA EU countries</i>
5835	19981	37895	7435	3637	EFTA
-	91	1115	13	-	<i>Iceland</i>
-	310	178	1	-	<i>Liechtenstein</i>
167	5281	6624	2065	62	<i>Norway</i>
5669	14298	29978	5356	3575	<i>Switzerland</i>
68245	131792	296471	88618	2781	OTHER EUROPEAN COUNTRIES
					<i>of which:</i>
1317	1424	966	468	-	<i>Albania</i>
1015	409	924	271	-	<i>Belarus</i>
1295	2379	561	531	-	<i>Bosnia and Herzegovina</i>
8511	1799	4619	1626	-	<i>Russian Federation</i>
13104	12610	25995	5864	94	<i>Moldova, Republic of</i>
2020	6020	1822	1013	-	<i>North Macedonia</i>
5532	27370	105730	34938	387	<i>United Kingdom</i>
9246	17712	14098	6599	114	<i>Serbia</i>
15190	48918	119903	14973	2027	<i>Turkey</i>
9543	10459	21075	21136	159	<i>Ukraine</i>

**EXPORTURILE FOB PE SECȚIUNI CONFORM CLASIFICĂRII STANDARD DE COMERȚ
 INTERNAȚIONAL (CSCI REV.4) ȘI PE GRUPE DE ȚĂRI ȘI ȚĂRI, ÎN LUNA IANUARIE 2023 - continuare
 FOB EXPORTS BY SECTIONS ACCORDING TO STANDARD INTERNATIONAL
 TRADE CLASIFICATION (SITC REV.4), BY GROUPS OF COUNTRIES**

17. AND BY COUNTRIES IN JANUARY 2023 - continued

	Total	Cod secțiuni CSCI Rev.4				
		0	1	2	3	4
ASIA	384822	89377	49266	27714	28014	13307
ORIENTUL MIJLOCIU ȘI APROPIAT	169963	81626	453	7928	15086	827
din care:						
Arabia Saudită	21514	10455	20	3264	20	-
Emiratele Arabe Unite	23120	736	21	1776	1424	-
Iordania	34950	31885	101	246	216	-
Republica Islamică Iran	29961	29847	-	88	-	-
Liban	2034	406	-	929	79	-
Republica Arabă Siriană	107	-	-	-	-	-
Yemen	4	-	-	-	-	-
Georgia	13246	20	38	-	11430	-
Armenia	1281	45	45	-	5	-
Azerbaidjan	1248	-	-	-	23	-
Irak	2359	234	-	119	84	-
Israel	29960	7411	218	475	1218	827
ALTE ȚĂRI DIN ASIA	214859	7751	48813	19786	12928	12480
din care:						
Hong-Kong	1842	5	-	21	2	-
Coreea de Sud	16107	2199	34	52	-	-
Malaezia	3984	-	233	45	-	-
Singapore	4525	25	-	-	-	-
Taiwan	6480	-	11	69	-	-
Thailanda	3369	-	-	78	13	-
China	65482	150	-	15499	9018	276
India	25244	104	-	782	3819	2146
Indonezia	2065	-	-	65	-	-
Japonia	61557	171	48527	2939	34	-
Pakistan	3858	3541	-	71	-	-
Sri-Lanka	31	-	-	-	-	-
Kazahstan	4410	809	-	-	42	-
Tadjikistan	204	-	-	-	-	-
Turkmenistan	2	-	-	-	-	-
Uzbekistan	305	2	-	39	-	-
AFRICA	193184	85802	880	2984	22098	-
AFRICA DE NORD	158913	63037	862	2984	21967	-
din care:						
Algeria	32919	28123	-	303	13	-
Egipt	22461	12983	862	2322	2436	-
Libia	20528	873	-	-	19452	-
Maroc	74301	17663	-	321	65	-
Tunisia	8704	3394	-	38	-	-

mii euro / thousand euro

SITC Rev.4 Sections					
5	6	7	8	9	
10878	45148	94729	26158	231	ASIA
3823	16658	32691	10651	220	NEAR AND MIDDLE EAST
					<i>of which:</i>
430	2884	3988	453	-	<i>Saudi Arabia</i>
141	4788	10620	3615	-	<i>United Arab Emirates</i>
141	250	1700	411	-	<i>Jordan</i>
26	-	-	-	-	<i>Iran, Islamic Republic of</i>
8	415	190	7	-	<i>Lebanon</i>
107	-	-	-	-	<i>Syrian Arab Republic</i>
-	-	4	-	-	<i>Yemen</i>
253	759	562	184	-	<i>Georgia</i>
252	59	446	291	137	<i>Armenia</i>
301	153	709	3	59	<i>Azerbaijan</i>
65	254	1598	6	-	<i>Iraq</i>
2075	4747	8206	4781	2	<i>Israel</i>
7055	28489	62038	15507	11	OTHER ASIAN COUNTRIES
					<i>of which:</i>
100	162	988	564	-	<i>Hong-Kong</i>
613	1776	9899	1534	-	<i>South Korea</i>
197	1045	1637	827	-	<i>Malaysia</i>
38	980	2492	980	11	<i>Singapore</i>
5	4722	1564	108	-	<i>Taiwan</i>
207	1260	1624	188	-	<i>Thailand</i>
1325	10371	23499	5344	-	<i>China</i>
916	1901	12431	3146	-	<i>India</i>
70	412	1419	99	-	<i>Indonesia</i>
74	4293	3181	2338	-	<i>Japan</i>
150	94	2	-	-	<i>Pakistan</i>
-	28	3	-	-	<i>Sri-Lanka</i>
1038	532	1803	186	-	<i>Kazakhstan</i>
185	-	-	18	-	<i>Tajikistan</i>
-	-	2	-	-	<i>Turkmenistan</i>
209	29	-	26	-	<i>Uzbekistan</i>
1287	15057	59330	5710	35	AFRICA
1156	12616	51303	4987	-	NORTH AFRICA
					<i>of which:</i>
102	1966	2183	229	-	<i>Algeria</i>
511	598	2255	494	-	<i>Egypt</i>
169	-	5	28	-	<i>Libya</i>
136	8288	43847	3980	-	<i>Morocco</i>
238	1763	3014	256	-	<i>Tunisia</i>

EXPORTURILE FOB PE SECȚIUNI CONFORM CLASIFICĂRII STANDARD DE COMERȚ
 INTERNAȚIONAL (CSCI REV.4) ȘI PE GRUPE DE ȚĂRI ȘI ȚĂRI, ÎN LUNA IANUARIE 2023 - continuare
 FOB EXPORTS BY SECTIONS ACCORDING TO STANDARD INTERNATIONAL
 TRADE CLASIFICATION (SITC REV.4), BY GROUPS OF COUNTRIES

17. AND BY COUNTRIES IN JANUARY 2023 - continued

	Total	Cod secțiuni CSCI Rev.4				
		0	1	2	3	4
ALTE ȚĂRI DIN AFRICA	34271	22765	18	-	131	-
din care:						
Camerun	79	-	-	-	18	-
Gabon	667	-	-	-	-	-
Guineea	153	23	-	-	-	-
Sudan	21999	21991	-	-	-	-
Coasta de Fildeș	50	-	-	-	-	-
Nigeria	648	-	-	-	-	-
Africa de Sud	8292	175	18	-	-	-
Kenya	79	-	-	-	20	-
AMERICA	233669	2025	481	11712	227	213
AMERICA DE NORD	188791	1868	346	7887	155	213
din care:						
Statele Unite	177455	1546	331	7860	155	213
Canada	11335	322	15	27	-	1
AMERICA CENTRALĂ ȘI CARAIBEANĂ	21267	-	123	3818	-	-
din care:						
Mexic	20560	-	-	3818	-	-
Panama	68	-	-	-	-	-
AMERICA DE SUD	23612	157	13	7	72	-
din care:						
Argentina	2375	-	-	-	-	-
Brazilia	13332	120	-	7	-	-
Chile	407	-	-	-	-	-
Columbia	5354	-	13	-	-	-
Ecuador	540	-	-	-	-	-
Peru	285	-	-	-	72	-
Republica Bolivariană a Venezuelei	4	-	-	-	-	-
OCEANIA	10936	1287	-	2	-	-
din care:						
Australia	8918	1264	-	2	-	-
ȚĂRI NESPECIFICATE EXTRA UE	5801	5	1101	-	176	-
ALTE GRUPĂRI DE ȚĂRI						
ȚĂRI DIN BAZINUL MEDITERANEAN-UE	631693	132528	5747	54544	70707	839
OPEC	134965	70592	41	6201	21006	-
OECD – UE	888915	50377	53941	66200	13995	1778
CSI	202219	14465	1673	16591	85117	149

mii euro / thousand euro

SITC Rev.4 Sections				
5	6	7	8	9
132	2441	8027	723	35 OTHER AFRICAN COUNTRIES
-	-	35	-	25 <i>of which:</i> Cameroon
-	126	539	2	- Gabon
-	-	130	-	- Guinea
-	-	3	4	- Sudan
-	-	50	-	- Côte d'Ivoire
-	43	349	255	- Nigeria
103	2091	5638	267	- South Africa
-	-	57	3	- Kenya
5946	88410	99016	25603	35 AMERICA
4773	79429	73552	20551	17 NORTH AMERICA
4068	74329	69967	18987	- <i>of which:</i> United States
706	5100	3585	1563	17 Canada
288	4482	9921	2617	17 CENTRAL AMERICA AND CARIBBEAN
266	4449	9493	2534	- <i>of which:</i> Mexico
22	-	3	29	14 Panama
885	4500	15543	2436	- SOUTH AMERICA
45	295	1926	108	- <i>of which:</i> Argentina
153	2198	9528	1326	- Brazil
24	149	22	213	- Chile
45	574	3956	768	- Colombia
480	58	-	2	- Ecuador
138	5	62	7	- Peru
-	-	-	4	- Venezuela, Bolivarian Republic of
146	2515	6253	734	- OCEANIA
146	2500	4291	715	- <i>of which:</i> Australia
26	4	15	25	4448 NOT SPECIFIED EXTRA EU COUNTRIES
34022	97704	199462	33997	2143 OTHER GROUPS OF COUNTRIES
952	10929	20315	4931	- MEDITERRANEAN BASIN COUNTRIES - EU
34573	193890	377287	90803	- OPEC
25140	15600	34908	8286	6071 OECD - EU
				290 CIS

IMPORTURILE CIF PE SECȚIUNI CONFORM CLASIFICĂRII STANDARD DE COMERȚ
 INTERNAȚIONAL (CSCI REV.4) ȘI PE GRUPE DE ȚĂRI ȘI ȚĂRI, ÎN LUNA IANUARIE 2023

18. CIF IMPORTS BY SECTIONS ACCORDING TO STANDARD INTERNATIONAL TRADE CLASIFICATION
 (SITC REV.4), BY GROUPS OF COUNTRIES AND BY COUNTRIES IN JANUARY 2023

	Cod secțiuni CSCI Rev.4 ¹⁾					
	Total	0	1	2	3	4
TOTAL	9496240	882421	85235	236238	817934	24557
EUROPA	8012303	856580	73733	213661	375884	23618
UNIUNEA EUROPEANĂ (UE27)	6866015	705997	54085	169959	222152	19022
Austria	342088	20222	2418	7566	19280	305
Belgia	236668	24336	4456	5012	5413	471
Bulgaria	410737	39482	2728	16286	103863	3927
Cehia	295966	22128	979	4757	597	61
Cipru	6113	800	37	61	185	-
Croația	26140	2987	813	781	3	711
Danemarca	49808	14364	103	1181	177	610
Estonia	5305	356	-	157	659	-
Franța	431666	34903	2613	11224	3078	574
Finlanda	17928	149	252	338	33	-
Germania	1914834	153231	12092	28772	10395	1435
Grecia	119127	28253	380	8926	8609	1745
Irlanda	40559	2295	653	3	-	37
Italia	744344	51085	4818	20771	14155	2635
Letonia	4980	1709	519	149	232	-
Lituania	21655	3493	941	618	588	-
Luxemburg	11261	63	168	41	1	-
Malta	2405	-	57	1	-	-
Olanda	400532	52339	7004	16562	2862	2617
Polonia	557208	90429	3995	10326	1596	563
Portugalia	49256	611	431	26	93	3
Slovacia	194244	6663	458	4295	5750	7
Slovenia	76718	1968	90	665	701	48
Spania	254650	45810	1301	4612	766	1851
Suedia	50599	2856	387	2630	225	173
Ungaria	601110	105464	6391	24179	42891	1251
Țări nespecificate INTRA UE	115	-	-	16	-	-
AELS	106616	629	-	209	5	77
Islanda	197	119	-	-	-	73
Liechtenstein	150	-	-	-	-	-
Norvegia	7809	11	-	2	-	-
Elveția	98459	499	-	207	5	4
ALTE ȚĂRI DIN EUROPA	1039672	149954	19648	43493	153727	4518
din care:						
Albania	2814	164	-	-	-	-
Belarus	1169	211	-	-	18	-
Bosnia și Herțegovina	7269	584	1	279	-	-
Federația Rusă	104088	55	-	4135	86777	-
Republica Moldova	74028	16621	2276	6752	100	701
Macedonia de Nord	8913	850	501	743	45	-
Regatul Unit	87626	1785	11722	153	153	-
Serbia	105730	5652	964	820	55985	42
Turcia	500256	46936	3445	11973	9555	236
Ucraina	145444	76850	728	18616	110	3539

¹⁾ Pentru denumirea secțiunilor CSCI Rev.4 consultați tabelul 7 de la pagina 26.

For SITC Rev.4 sections name please consult the table 7 from page 26.

<i>SITC Rev.4 Sections</i> ¹⁾					
5	6	7	8	9	
1426274	1716667	3291254	1012799	2860	TOTAL
1300624	1507221	2815140	843072	2771	EUROPE
1145056	1190803	2605985	750349	2607	EUROPEAN UNION (EU27)
50296	63321	151327	26848	505	<i>Austria</i>
54596	47917	65957	28509	-	<i>Belgium</i>
78033	72095	43036	51288	-	<i>Bulgaria</i>
31358	48276	162160	25651	-	<i>Czechia</i>
3716	73	778	463	-	<i>Cyprus</i>
3020	10506	4289	3030	-	<i>Croatia</i>
17163	3787	8738	3685	-	<i>Denmark</i>
372	1449	1588	724	-	<i>Estonia</i>
94439	73045	169377	42175	238	<i>France</i>
1400	5850	9029	876	-	<i>Finland</i>
320603	256739	953900	177209	459	<i>Germany</i>
18418	29884	9375	13525	11	<i>Greece</i>
24563	1056	9039	2913	-	<i>Ireland</i>
85011	238560	219393	106524	1392	<i>Italy</i>
532	616	852	370	-	<i>Latvia</i>
2089	1583	8424	3917	-	<i>Lithuania</i>
1033	6410	2760	784	-	<i>Luxembourg</i>
1571	15	508	253	-	<i>Malta</i>
85661	44375	148069	41044	-	<i>Netherlands</i>
80731	113649	150338	105581	-	<i>Poland</i>
2480	9605	31040	4969	-	<i>Portugal</i>
11880	34642	115774	14775	-	<i>Slovakia</i>
16761	17242	29250	9992	-	<i>Slovenia</i>
30607	33892	109273	26538	-	<i>Spain</i>
1894	13603	24640	4190	-	<i>Sweden</i>
126806	62559	177061	54507	1	<i>Hungary</i>
23	54	12	10	-	<i>Not specified INTRA EU countries</i>
74297	5307	21434	4508	149	EFTA
4	-	-	1	-	<i>Iceland</i>
1	-	148	1	-	<i>Liechtenstein</i>
534	1709	5316	238	-	<i>Norway</i>
73758	3598	15970	4268	149	<i>Switzerland</i>
81271	311112	187721	88215	14	OTHER EUROPEAN COUNTRIES
-	457	4	2190	-	<i>of which:</i>
260	314	245	121	-	<i>Albania</i>
489	4348	556	1010	-	<i>Belarus</i>
7937	3392	1584	208	-	<i>Bosnia and Herzegovina</i>
613	18183	21227	7556	-	<i>Russian Federation</i>
353	3904	1010	1506	-	<i>Moldova, Republic of</i>
20586	19727	28161	5338	-	<i>North Macedonia</i>
7060	20606	9525	5076	-	<i>United Kingdom</i>
38813	220398	118808	50077	14	<i>Serbia</i>
5094	19326	6529	14653	-	<i>Turkey</i>
				-	<i>Ukraine</i>

IMPORTURILE CIF PE SECȚIUNI CONFORM CLASIFICĂRII STANDARD DE COMERȚ
 INTERNAȚIONAL (CSCI REV.4) ȘI PE GRUPE DE ȚĂRI ȘI ȚĂRI, ÎN LUNA IANUARIE 2023 - continuare
 CIF IMPORTS BY SECTIONS ACCORDING TO STANDARD INTERNATIONAL
 TRADE CLASIFICATION (SITC REV.4), BY GROUPS OF COUNTRIES

18. AND BY COUNTRIES IN JANUARY 2023 - continued

	Total	Cod secțiuni CSCI Rev.4				
		0	1	2	3	4
ASIA	1232728	9520	3386	14590	384545	916
ORIENTUL MIJLOCIU ȘI APROPIAT	92282	946	22	29	63075	94
din care:						
Arabia Saudită	1458	-	-	-	-	-
Emiratele Arabe Unite	4466	1	-	16	13	-
Iordania	45	32	-	-	-	-
Republica Islamică Iran	2387	451	-	-	215	-
Liban	118	-	-	-	-	-
Republica Arabă Siriană	183	79	-	1	-	94
Yemen	-	-	-	-	-	-
Georgia	70	-	16	-	-	-
Armenia	8	-	5	-	-	-
Azerbaidjan	6888	-	-	-	-	-
Irak	62489	-	-	-	62488	-
Israel	12906	384	-	11	359	-
ALTE ȚĂRI DIN ASIA	1140445	8574	3364	14562	321470	823
din care:						
Hong-Kong	1717	-	-	-	-	-
Coreea de Sud	36243	32	312	903	64	-
Malaezia	20395	109	-	1271	327	721
Singapore	3254	7	-	-	-	-
Taiwan	40627	41	27	7	-	-
Thailanda	18943	230	-	4131	-	-
China	555539	4156	174	3570	137	14
India	61054	1218	1329	201	19159	-
Indonezia	13947	227	-	3311	-	86
Japonia	39409	8	2	407	130	-
Pakistan	3176	110	-	683	-	-
Sri-Lanka	1326	24	-	-	-	-
Kazahstan	302265	-	-	29	301653	-
Tadjikistan	-	-	-	-	-	-
Turkmenistan	4393	-	-	-	-	-
Uzbekistan	7776	122	-	-	-	-
AFRICA	149769	5517	4018	2737	55973	-
AFRICA DE NORD	132993	4722	-	405	49533	-
din care:						
Algeria	5672	-	-	-	660	-
Egipt	42332	4406	-	405	607	-
Libia	48266	-	-	-	48266	-
Maroc	26534	316	-	-	-	-
Tunisia	10188	-	-	-	-	-

SITC Rev.4 Sections				
5	6	7	8	9
87453	178896	407929	145403	88 ASIA
16116	3698	6688	1615	- NEAR AND MIDDLE EAST
				<i>of which:</i>
1016	374	55	13	- Saudi Arabia
882	1283	2130	141	- United Arab Emirates
-	-	7	6	- Jordan
931	576	1	213	- Iran, Islamic Republic of
34	36	31	17	- Lebanon
3	2	-	4	- Syrian Arab Republic
-	-	-	-	- Yemen
-	4	8	41	- Georgia
-	-	-	2	- Armenia
5467	286	1129	6	- Azerbaijan
-	-	-	-	- Iraq
6630	1069	3301	1152	- Israel
71336	175199	401242	143788	88 OTHER ASIAN COUNTRIES
				<i>of which:</i>
35	225	1055	402	- Hong-Kong
5335	18915	9017	1664	- South Korea
4451	521	10576	2419	- Malaysia
74	155	2392	566	59 Singapore
635	5265	33405	1248	- Taiwan
327	2968	9322	1964	- Thailand
36518	104681	289396	116865	28 China
7159	18180	10812	2995	- India
2250	4211	2685	1178	- Indonesia
1618	11418	23400	2425	1 Japan
40	1029	-	1315	- Pakistan
9	222	978	94	- Sri-Lanka
281	212	-	90	- Kazakhstan
-	-	-	-	- Tadjikistan
4374	-	-	19	- Turkmenistan
7560	39	-	54	- Uzbekistan
27911	18094	32039	3482	- AFRICA
27209	17200	30576	3348	- NORTH AFRICA
				<i>of which:</i>
5011	-	-	-	- Algeria
19733	16360	113	708	- Egypt
-	-	-	-	- Libya
231	800	24250	938	- Morocco
2234	39	6213	1702	- Tunisia

IMPORTURILE CIF PE SECȚIUNI CONFORM CLASIFICĂRII STANDARD DE COMERȚ
 INTERNAȚIONAL (CSCI REV.4) ȘI PE GRUPE DE ȚĂRI ȘI ȚĂRI, ÎN LUNA IANUARIE 2023 - continuare
 CIF IMPORTS BY SECTIONS ACCORDING TO STANDARD INTERNATIONAL
 TRADE CLASIFICATION (SITC REV.4), BY GROUPS OF COUNTRIES

18. AND BY COUNTRIES IN JANUARY 2023 - continued

	Cod secțiuni CSCI Rev.4					
	Total	0	1	2	3	4
ALTE ȚĂRI DIN AFRICA	16776	794	4018	2332	6440	-
din care:						
Camerun	16	-	-	14	-	-
Gabon	-	-	-	-	-	-
Guineea	-	-	-	-	-	-
Sudan	-	-	-	-	-	-
Coasta de Fildeș	2168	-	-	1619	-	-
Nigeria	150	-	-	52	98	-
Africa de Sud	8912	-	-	149	6341	-
Etiopia	83	83	-	-	-	-
Kenya	416	415	-	-	-	-
AMERICA	94150	10610	4049	3635	1533	23
AMERICA DE NORD	68379	2944	1522	2745	1130	-
din care:						
Statele Unite	65342	2089	1522	2730	1130	-
Canada	3038	855	-	14	-	-
AMERICA CENTRALĂ ȘI CARAIBEANĂ	11368	1342	425	19	-	-
din care:						
Cuba	1	-	1	-	-	-
Mexic	9527	111	337	19	-	-
Panama	6	4	-	-	-	-
AMERICA DE SUD	14403	6324	2102	871	403	23
din care:						
Argentina	5956	3372	267	537	-	-
Brazilia	5729	1166	1835	332	-	-
Chile	198	194	-	-	-	-
Columbia	1419	1011	-	-	403	-
Ecuador	439	438	-	-	-	-
Peru	234	144	-	1	-	23
Republica Bolivariană a Venezuelei	14	-	-	-	-	-
OCEANIA	3323	194	49	1615	-	-
din care:						
Australia	1238	85	49	-	-	-
ȚĂRI NESPECIFICATE EXTRA UE	3968	-	-	-	-	-
ALTE GRUPĂRI DE ȚĂRI						
ȚĂRI DIN BAZINUL MEDITERANEAN-UE	772516	59410	4921	14232	116462	372
OPEC	124964	451	-	68	111741	-
OECD – UE	867110	55427	17390	18036	11798	314
CSI	500614	17010	2281	10916	388547	701

mii euro / thousand euro

SITC Rev.4 Sections				
5	6	7	8	9
702	893	1463	134	- OTHER AFRICAN COUNTRIES
				<i>of which:</i>
2	-	-	-	- Cameroon
-	-	-	-	- Gabon
-	-	-	-	- Guinea
-	-	-	-	- Sudan
-	548	-	-	- Côte d'Ivoire
-	-	-	-	- Nigeria
690	216	1427	88	- South Africa
-	-	-	-	- Ethiopia
-	-	-	1	- Kenya
6369	12063	35111	20756	2 AMERICA
5134	8833	27578	18492	2 NORTH AMERICA
				<i>of which:</i>
5034	8629	26107	18098	2 United States
99	204	1471	394	- Canada
341	1038	6177	2025	- CENTRAL AMERICA AND CARIBBEAN
				<i>of which:</i>
-	-	-	-	- Cuba
129	1029	6083	1818	- Mexico
-	-	-	1	- Panama
894	2191	1356	239	- SOUTH AMERICA
				<i>of which:</i>
268	1293	208	11	- Argentina
175	866	1136	218	- Brazil
-	-	3	1	- Chile
-	-	-	5	- Colombia
1	-	-	-	- Ecuador
33	33	-	2	- Peru
12	-	1	1	- Venezuela, Bolivarian Republic of
6	372	1003	84	- OCEANIA
				<i>of which:</i>
6	102	917	78	- Australia
3912	21	33	2	- NOT SPECIFIED EXTRA EU COUNTRIES
80698	268041	163855	64512	14 OTHER GROUPS OF COUNTRIES
7904	2233	2189	378	MEDITERRANEAN BASIN COUNTRIES - EU
				- OPEC
152552	287077	238673	85676	166 OECD - EU
26493	22426	24184	8056	- CIS

EXPORTURILE FOB ÎN ȚĂRILE UNIUNII EUROPENE (UE27) PE SECȚIUNI ȘI CAPITOLE DIN NOMENCLATORUL COMBINAT (N.C.) ÎN LUNA IANUARIE 2023

FOB EXPORTS TO THE EUROPEAN UNION 'S (EU27) COUNTRIES, BY SECTIONS AND

19. CHAPTERS FROM COMBINED NOMENCLATURE (C.N.) IN JANUARY 2023

COD N.C.	Total	Austria	Belgia	Bulgaria	Cehia	Cipru	Croația
	Total	Austria	Belgium	Bulgaria	Czechia	Cyprus	Croatia
I TOTAL	5337,2	154,0	147,9	303,1	234,4	9,2	28,4
I Animale vii și produse animale	51,4	1,0	1,6	9,0	0,4	*)	1,8
1 Animale vii	8,6	0,1	-	0,4	-	-	1,6
2 Carne și organe comestibile	19,9	0,4	1,1	3,8	0,2	*)	*)
3 Pește și crustacee, moluște și alte nevertebrate acvatice	0,9	0,1	*)	0,2	0,1	*)	0,1
4 Lapte și produse lactate; ouă; miere; produse comestibile de origine animală nespecificate în altă parte	19,5	0,4	0,5	4,3	0,1	*)	0,1
5 Alte produse de origine animală	2,6	*)	*)	0,3	0,1	-	-
II Produse vegetale	196,6	9,1	1,1	19,9	10,5	4,0	1,2
6 Plante vii și produse de floricultură	0,4	*)	*)	*)	-	*)	*)
7 Legume, plante, rădăcini și tuberculi, alimentare	3,6	*)	0,1	0,1	*)	*)	*)
8 Fructe comestibile	4,5	1,1	*)	0,5	*)	-	*)
9 Cafea, ceai, mate și condimente	2,7	*)	*)	0,3	0,1	*)	*)
10 Cereale	99,9	5,9	0,2	9,7	0,9	2,1	0,6
11 Produse ale industriei morăritului; malț; amidon	9,5	0,4	0,2	0,4	0,1	1,9	*)
12 Semințe și fructe oleaginoase; plante industriale sau medicinale; paie și furaje	75,9	1,8	0,7	8,9	9,4	*)	0,4
13 Gume, rășini și alte seve și extracte vegetale	*)	-	*)	*)	-	-	*)
14 Materiale pentru împletit și alte produse de origine vegetală, necuprinse în altă parte	*)	-	*)	-	-	-	-
III Grăsimi și uleiuri animale sau vegetale	15,8	1,3	*)	1,9	0,3	*)	*)
15 Grăsimi și uleiuri animale sau vegetale	15,8	1,3	*)	1,9	0,3	*)	*)
IV Produse alimentare, băuturi și tutun	187,1	7,7	4,0	31,3	8,9	0,8	3,1
16 Preparate din carne și pește	14,5	1,2	0,5	0,8	0,1	0,1	0,2
17 Zaharuri și produse zaharoase	8,3	0,3	0,2	2,0	0,1	*)	0,2
18 Cacao și preparate din cacao	10,2	0,1	0,4	3,1	0,3	*)	0,1
19 Preparate pe bază de cereale, de făină; produse de patiserie	20,2	0,4	0,6	4,0	0,9	0,1	0,4
20 Preparate din legume, fructe sau din alte părți de plante	5,8	*)	0,1	2,0	0,1	0,1	*)
21 Preparate alimentare diverse	21,9	0,6	1,1	1,3	0,5	*)	*)
22 Băuturi alcoolice și nealcoolice; oțet	15,5	*)	0,2	7,0	0,4	0,1	0,5
23 Reziduri și deșeuri ale industriei alimentare; nutrețuri pentru animale	20,6	0,6	-	3,8	*)	*)	*)
24 Tutun și înlocuitori de tutun prelucrați	70,1	4,4	0,9	7,3	6,5	0,4	1,7
V Produse minerale	300,7	0,3	2,7	73,3	0,2	-	0,6
25 Sare; sulf, pietre; ipsos, var și ciment	6,1	0,1	*)	0,2	0,1	-	*)
26 Minereuri, zgură și cenușă	0,2	-	-	0,1	-	-	-
27 Combustibili și uleiuri minerale; materiale bituminoase; ceruri minerale	294,4	0,2	2,7	73,0	0,2	-	0,6

*) Valori sub 0,05. / Values under 0.05.

milioane euro / million euro

Danemarca Denmark	Estonia Estonia	Franța France	Finlanda Finland	Germania Germany	Grecia Greece	Irlanda Ireland		CODE C.N.
32,1	5,9	484,1	17,1	1528,1	81,2	16,1	TOTAL	
0,4	0,1	5,3	*)	3,0	3,7	0,1	Live animals and animal products	I
-	-	*)	-	0,2	0,6	-	Live animals	1
0,1	*)	3,8	-	0,4	0,7	*)	Meat and edible offal	2
*)	*)	0,1	-	*)	*)	-	Fish and crustaceans, molluscs and other aquatic invertebrates	3
0,3	-	1,1	*)	2,1	2,4	*)	Milk and dairy products; eggs; honey; edible animal products n.e.s.	4
*)	*)	0,3	-	0,3	*)	*)	Other products of animal origin	5
0,1	0,1	12,0	*)	13,4	6,2	0,1	Vegetable products	II
-	-	-	-	-	*)	-	Live plants, flower products	6
*)	-	0,1	*)	0,4	*)	*)	Edible vegetables, roots and tubers	7
-	-	0,3	-	0,6	-	-	Edible fruits	8
*)	-	0,1	*)	0,5	0,1	*)	Coffee, tea, mate and spices	9
0,1	0,1	10,5	-	3,3	4,0	*)	Cereals	10
*)	-	*)	-	0,7	1,6	0,1	Products of the milling industry; malt; starch	11
*)	-	0,9	*)	7,8	0,5	*)	Seeds and fruits; industrial and medicinal plants; straw and fodder	12
-	-	*)	-	*)	-	-	Lac; gums, resins and other vegetable saps and extracts	13
-	-	-	-	-	-	-	Vegetable plaiting materials; vegetable products not elsewhere specified	14
-	*)	*)	-	0,6	0,1	*)	Animal or vegetable fats and oils	III
-	*)	*)	-	0,6	0,1	*)	Animal or vegetable fats and oils	15
3,3	0,3	13,8	1,0	15,3	10,1	0,9	Prepared foodstuffs, beverages and tobacco	IV
0,1	*)	3,2	0,3	3,2	*)	0,3	Preparation of meat and fish	16
*)	*)	0,2	0,1	0,8	0,1	*)	Sugar and sugar confectionery	17
*)	-	0,1	*)	1,5	0,2	*)	Cocoa and cocoa preparations	18
0,3	*)	1,2	0,1	2,9	1,9	0,1	Preparations of cereals, flour, starch, milk; pastry products	19
*)	-	0,1	*)	0,4	0,6	*)	Preparations of vegetables, fruit or other parts of plants	20
1,6	*)	3,0	0,4	3,4	0,7	0,1	Miscellaneous edible preparations	21
*)	*)	0,1	*)	0,9	1,1	*)	Alcoholic and non-alcoholic beverages; vinegar	22
0,5	-	6,0	-	0,4	2,5	*)	Residues and waste from the food industry	23
0,8	0,2	-	-	1,7	2,9	0,1	Tobacco and manufactured tobacco substitutes	24
*)	*)	3,2	-	2,2	1,2	*)	Mineral products	V
-	-	*)	-	0,1	*)	*)	Salt; sulphur, stone; plaster; lime and cement	25
-	-	-	-	*)	-	-	Ores, slag and ash	26
*)	*)	3,2	-	2,1	1,1	-	Mineral fuels and oils; bituminous substances; mineral waxes	27

EXPORTURILE FOB ÎN ȚĂRILE UNIUNII EUROPENE (UE27) PE SECȚIUNI ȘI CAPITOLE DIN
NOMENCLATORUL COMBINAT (N.C.) ÎN LUNA IANUARIE 2023 - continuare

19. FOB EXPORTS TO THE EUROPEAN UNION'S (EU27) COUNTRIES, BY SECTIONS AND
CHAPTERS FROM COMBINED NOMENCLATURE (C.N.) IN JANUARY 2023 - continued

COD N.C.	Italia <i>Italy</i>	Letonia <i>Latvia</i>	Lituania <i>Lithuania</i>	Luxemburg <i>Luxembourg</i>	Malta <i>Malta</i>	Olanda <i>Netherlands</i>
TOTAL	749,3	6,9	13,6	2,4	0,9	205,2
I Animale vii și produse animale	8,1	*)	*)	*)	*)	3,4
1 Animale vii	0,6	-	-	-	-	-
2 Carne și organe comestibile	2,3	-	*)	*)	*)	3,2
3 Pește și crustacee, moluște și alte nevertebrate acvatice	*)	-	-	-	-	*)
4 Lapte și produse lactate; ouă; miere; produse comestibile de origine animală nespecificate în altă parte	4,9	*)	-	*)	-	0,2
5 Alte produse de origine animală	0,2	-	*)	-	-	-
II Produse vegetale	41,3	*)	0,1	-	*)	6,8
6 Plante vii și produse de floricultură	0,3	-	-	-	-	-
7 Legume, plante, rădăcini și tuberculi, alimentare	1,7	-	-	-	-	*)
8 Fructe comestibile	0,7	-	-	-	-	*)
9 Cafea, ceai, mate și condimente	0,2	*)	*)	-	-	0,2
10 Cereale	30,2	-	*)	-	-	0,1
11 Produse ale industriei morăritului; malț; amidon	0,9	-	-	-	*)	1,2
12 Semințe și fructe oleaginoase; plante industriale sau medicinale; paie și furaje	7,4	*)	*)	-	-	5,3
13 Gume, rășini și alte seve și extracte vegetale	*)	-	-	-	-	-
14 Materiale pentru împletit și alte produse de origine vegetală, necuprinse în altă parte	*)	-	-	-	-	-
III Grăsimi și uleiuri animale sau vegetale	4,7	-	-	-	-	0,8
15 Grăsimi și uleiuri animale sau vegetale	4,7	-	-	-	-	0,8
IV Produse alimentare, băuturi și tutun	31,2	0,8	2,3	*)	0,1	9,9
16 Preparate din carne și pește	1,9	-	-	*)	*)	0,6
17 Zahăr și produse zaharoase	1,8	*)	*)	-	-	0,7
18 Cacao și preparate din cacao	0,8	*)	0,2	-	-	0,2
19 Preparate pe bază de cereale, de făină; produse de patiserie	1,2	*)	0,1	*)	*)	0,9
20 Preparate din legume, fructe sau din alte părți de plante	1,0	-	*)	*)	*)	0,1
21 Preparate alimentare diverse	1,2	0,1	*)	*)	*)	2,1
22 Băuturi alcoolice și nealcoolice; oțet	0,9	0,1	0,1	*)	*)	1,3
23 Reziduri și deșeuri ale industriei alimentare; nutrețuri pentru animale	0,3	-	*)	-	-	0,3
24 Tutun și înlocuitori de tutun prelucrați	22,0	0,6	1,9	-	-	3,6
V Produse minerale	23,4	*)	0,2	-	-	0,3
25 Sare; sulf, pietre; ipsos, var și ciment	0,1	-	*)	-	-	0,3
26 Minereuri, zgură și cenușă	*)	-	-	-	-	-
27 Combustibili și uleiuri minerale; materiale bituminoase; ceruri minerale	23,3	*)	0,2	-	-	*)

*) Valori sub 0,05. / Values under 0.05.

milioane euro / million euro

Polonia <i>Poland</i>	Portugalia <i>Portugal</i>	Slovacia <i>Slovakia</i>	Slovenia <i>Slovenia</i>	Spania <i>Spain</i>	Suedia <i>Sweden</i>	Ungaria <i>Hungary</i>		CODE C.N.
269,4	42,2	160,5	31,0	219,1	64,1	514,8	TOTAL	
1,2	*)	0,7	0,1	1,2	0,2	10,1	Live animals and animal products	I
0,2	-	0,1	-	-	-	4,8	Live animals	1
0,4	-	0,4	*)	0,3	0,1	2,7	Meat and edible offal	2
*)	-	-	-	*)	-	0,2	Fish and crustaceans, molluscs and other aquatic invertebrates	3
0,4	-	0,1	-	0,6	0,1	1,8	Milk and dairy products; eggs; honey; edible animal products n.e.s.	4
0,2	*)	0,2	*)	0,3	*)	0,6	Other products of animal origin	5
8,7	16,6	1,9	0,4	12,3	*)	30,7	Vegetable products	II
-	-	*)	*)	-	-	*)	Live plants, flower products	6
0,5	-	*)	*)	0,2	-	0,4	Edible vegetables, roots and tubers	7
0,3	-	*)	0,2	0,1	-	0,7	Edible fruits	8
0,5	*)	0,4	*)	0,1	*)	0,2	Coffee, tea, mate and spices	9
6,8	0,2	1,3	0,2	10,4	-	13,3	Cereals	10
0,1	1,1	*)	*)	0,8	*)	0,1	Products of the milling industry; malt; starch	11
0,6	15,3	0,1	*)	0,7	-	16,0	Seeds and fruits; industrial and medicinal plants; straw and fodder	12
-	-	-	-	-	-	*)	Lac; gums, resins and other vegetable saps and extracts	13
-	-	-	-	-	-	*)	Vegetable plaiting materials; vegetable products not elsewhere specified	14
1,1	*)	0,6	*)	*)	-	4,2	Animal or vegetable fats and oils	III
1,1	*)	0,6	*)	*)	-	4,2	Animal or vegetable fats and oils	15
10,8	1,7	1,9	2,6	9,6	1,5	14,2	Prepared foodstuffs, beverages and tobacco	IV
0,1	-	0,1	*)	1,4	*)	0,3	Preparation of meat and fish	16
0,6	*)	0,2	*)	0,3	*)	0,5	Sugar and sugar confectionery	17
2,3	0,1	0,4	*)	0,3	*)	0,1	Cocoa and cocoa preparations	18
1,9	*)	0,2	*)	0,5	0,1	2,1	Preparations of cereals, flour, starch, milk; pastry products	19
0,1	-	0,1	*)	0,2	-	0,8	Preparations of vegetables, fruit or other parts of plants	20
2,6	0,2	0,1	*)	0,5	0,7	1,3	Miscellaneous edible preparations	21
0,3	-	0,3	0,1	0,5	*)	1,5	Alcoholic and non-alcoholic beverages; vinegar	22
0,3	-	*)	-	4,0	-	1,7	Residues and waste from the food industry	23
2,7	1,3	0,4	2,3	1,9	0,6	5,8	Tobacco and manufactured tobacco substitutes	24
0,7	-	1,0	0,7	25,4	*)	165,2	Mineral products	V
*)	-	0,9	-	*)	-	4,2	Salt; sulphur, stone; plaster; lime and cement	25
0,1	-	*)	*)	*)	-	-	Ores, slag and ash	26
0,7	-	0,2	0,7	25,4	*)	161,0	Mineral fuels and oils; bituminous substances; mineral waxes	27

EXPORTURILE FOB ÎN ȚĂRILE UNIUNII EUROPENE (UE27) PE SECȚIUNI ȘI CAPITOLE DIN
NOMENCLATORUL COMBINAT (N.C.) ÎN LUNA IANUARIE 2023 - continuare

19. FOB EXPORTS TO THE EUROPEAN UNION 'S (EU27) COUNTRIES, BY SECTIONS AND
CHAPTERS FROM COMBINED NOMENCLATURE (C.N.) IN JANUARY 2023 - continued

COD N.C.	Total	Austria	Belgia	Bulgaria	Cehia	Cipru	Croația
	Total	Austria	Belgium	Bulgaria	Czechia	Cyprus	Croatia
VI Produse chimice	196,3	2,9	13,1	34,3	18,3	0,3	3,5
28 Produse chimice anorganice	11,9	0,3	*)	1,6	0,4	*)	0,1
29 Produse chimice organice	15,7	0,1	0,2	2,0	0,6	*)	*)
30 Produse farmaceutice	69,9	0,4	7,9	8,6	8,4	*)	0,4
31 Îngrășăminte	14,3	0,5	*)	2,2	0,9	-	2,2
32 Extracte tanante sau colorante; tanini și derivații lor; coloranți, pigmenți și alte materii colorante; culori și vopsele; chit și masticuri; cerneluri	5,7	0,1	*)	0,8	0,1	*)	0,3
33 Uleiuri esențiale și rezinoide; produse de parfumerie sau preparate de toaletă și cosmetice	18,7	0,1	1,2	5,9	2,4	*)	0,3
34 Săpunuri; preparate pentru spălat și lubrifiante, ceară dentară, paste de modelat	28,3	0,6	3,8	4,2	4,0	0,1	0,2
35 Substanțe albuminoide; amidon modificat; cleiuri; enzime	1,8	0,2	*)	0,1	0,1	*)	*)
36 Pulberi și explozivi; articole de pirotehnie; chibrituri; aliaje piroforice; materiale inflamabile	1,1	*)	-	0,5	-	-	*)
37 Produse fotografice sau cinematografice	0,2	*)	-	*)	*)	-	*)
38 Produse diverse ale industriei chimice	28,7	0,7	*)	8,4	1,4	0,1	*)
VII Materiale plastice, cauciuc și articole din acestea	347,2	5,3	8,8	13,4	10,2	0,2	2,1
39 Materiale plastice și articole din materiale plastice	153,1	4,3	3,8	11,0	6,2	0,2	1,4
40 Cauciuc și articole din cauciuc	194,1	1,0	5,0	2,4	4,0	*)	0,7
VIII Piel crude, piei tăbăcite, blănuri și produse din acestea	30,1	0,3	0,1	0,4	0,2	*)	0,1
41 Piel brute și piei tăbăcite	3,2	0,1	*)	*)	*)	-	*)
42 Obiecte din piele	26,9	0,1	0,1	0,4	0,2	*)	0,1
43 Blănuri și articole din blană; blănuri artificiale	*)	*)	-	*)	-	-	-
IX Produse din lemn, exclusiv mobilier	87,4	3,7	3,0	5,9	1,5	0,3	1,3
44 Lemn, cărbune de lemn și articole din lemn	87,2	3,7	3,0	5,9	1,5	0,2	1,3
45 Plută și articole din plută	*)	-	-	*)	-	*)	*)
46 Produse din împletituri de fibre vegetale sau de nuiele	0,2	*)	-	*)	-	*)	*)
X Pastă de lemn, hârtie, carton și articole din acestea	53,4	3,9	0,7	4,1	1,1	0,1	0,4
47 Pastă din lemn ; deșeuri de hârtie	1,3	0,2	-	0,2	-	-	-
48 Hârtie și carton; articole din hârtie și carton	46,0	3,6	0,5	3,8	1,0	0,1	0,4
49 Cărți, ziare și alte produse imprintate	6,1	0,1	0,2	0,2	0,1	*)	*)

*) Valori sub 0,05. / Values under 0.05.

milioane euro / million euro

Danemarca Denmark	Estonia Estonia	Franța France	Finlanda Finland	Germania Germany	Grecia Greece	Irlanda Ireland		CODE C.N.
1,4	0,4	4,0	0,3	38,1	5,8	0,9	Chemical products	VI
*)	*)	0,1	-	1,4	0,4	*)	<i>Inorganic chemicals</i>	28
*)	*)	1,0	*)	8,3	0,2	*)	<i>Organic chemicals</i>	29
0,9	0,2	1,9	*)	14,9	0,3	0,7	<i>Pharmaceutical products</i>	30
-	-	-	-	-	*)	-	<i>Fertilizers</i>	31
							<i>Tanning or dyestuff extracts; tannins and their derivatives; dyes, pigments and other dyestuff; paints and varnishes; putty and mastics; inks</i>	32
*)	0,1	0,1	0,1	0,5	0,3	*)	<i>Essential oils and resinoids; perfumery, cosmetic or toilet preparations</i>	33
0,1	*)	0,2	*)	0,6	2,4	*)	<i>Soap; washing and lubricating preparations, dental wax, modelling pastes</i>	34
0,4	*)	0,4	*)	5,3	1,5	*)	<i>Albuminoidal substances; modified starch; glues; enzymes</i>	35
*)	*)	*)	0,1	0,5	0,1	-	<i>Explosives; pyrotechnic products; matches; pyrophoric alloys; certain combustible preparations</i>	36
-	-	0,1	0,1	0,2	*)	-	<i>Photographic or cinematographic goods</i>	37
-	-	*)	-	*)	*)	-	<i>Miscellaneous chemical products</i>	38
*)	*)	0,1	-	6,3	0,7	0,2		
1,1	0,5	42,6	1,3	84,6	7,0	0,9	Plastics, rubber and articles thereof	VII
0,9	0,5	13,5	0,5	20,1	5,1	0,8	<i>Plastics and articles thereof</i>	39
0,2	*)	29,0	0,8	64,5	1,9	0,1	<i>Rubber and articles thereof</i>	40
0,1	*)	6,4	*)	2,8	0,1	*)	Raw hides and skins, leather, furskins and articles thereof	VIII
-	-	0,1	-	0,1	-	-	<i>Raw hides and skins and leather</i>	41
0,1	*)	6,3	*)	2,7	0,1	*)	<i>Leather goods</i>	42
-	-	*)	-	*)	-	-	<i>Furskins and artificial fur; manufactures thereof</i>	43
0,7	*)	8,5	0,1	11,0	4,2	*)	Wood and articles of wood, excluding furniture	IX
0,7	*)	8,5	0,1	11,0	4,1	*)	<i>Wood, charcoal and articles of wood</i>	44
-	*)	*)	-	*)	*)	-	<i>Cork and articles of cork</i>	45
							<i>Manufactures of straw, of esparto or of other plaiting materials, basketware and wickerwork</i>	46
0,4	*)	6,8	0,1	7,1	4,0	0,1	Pulp of wood, paper, paperboard and articles thereof	X
-	-	-	-	0,1	*)	-	<i>Pulp of wood; waste of paper</i>	47
0,3	*)	4,4	0,1	6,1	3,9	0,1	<i>Paper and paperboard; articles of paper and paperboard</i>	48
0,1	*)	2,4	*)	0,9	0,1	*)	<i>Printed books, newspapers and other products of the printing</i>	49

EXPORTURILE FOB ÎN ȚĂRILE UNIUNII EUROPENE (UE27) PE SECȚIUNI ȘI CAPITOLE DIN
NOMENCLATORUL COMBINAT (N.C.) ÎN LUNA IANUARIE 2023 - continuare

FOB EXPORTS TO THE EUROPEAN UNION'S (EU27) COUNTRIES, BY SECTIONS AND

19. CHAPTERS FROM COMBINED NOMENCLATURE (C.N.) IN JANUARY 2023 - continued

COD N.C.		Italia <i>Italy</i>	Letonia <i>Latvia</i>	Lituania <i>Lithuania</i>	Luxemburg <i>Luxembourg</i>	Malta <i>Malta</i>	Olanda <i>Netherlands</i>
VI	Produse chimice	6,4	1,3	1,9	*)	0,2	10,5
28	Produse chimice anorganice	2,3	-	0,1	*)	-	0,2
29	Produse chimice organice	*)	*)	*)	-	-	0,3
30	Produse farmaceutice	1,6	1,2	1,3	-	0,2	5,4
31	Îngrășăminte	0,1	-	-	-	-	-
32	Extracte tanante sau colorante; tanini și derivații lor; coloranți, pigmenți și alte materii colorante; culori și vopsele; chit și masticuri; cerneluri	0,1	*)	0,2	-	*)	0,5
33	Uleiuri esențiale și rezinoide; produse de parfumerie sau preparate de toaletă și cosmetice	0,2	*)	*)	*)	*)	0,4
34	Săpunuri; preparate pentru spălat și lubrifiante, ceară dentară, paste de modelat	0,9	0,1	0,2	-	-	0,4
35	Substanțe albuminoide; amidon modificat; cleiuri; enzime	0,1	0,1	*)	*)	-	*)
36	Pulberi și explozivi; articole de pirotehnie; chibrituri; aliaje piroforice; materiale inflamabile	-	-	-	-	-	*)
37	Produse fotografice sau cinematografice	*)	-	*)	-	*)	-
38	Produse diverse ale industriei chimice	1,1	*)	*)	*)	-	3,2
VII	Materiale plastice, cauciuc și articole din acestea	67,0	0,4	1,4	0,1	*)	12,8
39	Materiale plastice și articole din materiale plastice	42,2	0,2	1,1	0,1	*)	4,6
40	Cauciuc și articole din cauciuc	24,7	0,2	0,3	*)	-	8,2
VIII	Piei crude, piei tăbăcite, blănuri și produse din acestea	15,6	*)	*)	*)	-	0,8
41	Piei brute și piei tăbăcite	2,6	-	-	-	-	0,1
42	Obiecte din piele	13,0	*)	*)	*)	-	0,7
43	Blănuri și articole din blană; blănuri artificiale	*)	-	-	-	-	-
IX	Produse din lemn, exclusiv mobilier	16,9	0,1	0,4	*)	*)	2,4
44	Lemn, cărbune de lemn și articole din lemn	16,9	0,1	0,4	*)	*)	2,4
45	Plută și articole din plută	*)	-	-	-	-	-
46	Produse din împletituri de fibre vegetale sau de nuiele	*)	-	-	-	-	-
X	Pastă de lemn, hârtie, carton și articole din acestea	5,9	0,1	0,1	0,1	*)	0,9
47	Pastă din lemn ; deșeuri de hârtie	-	-	-	-	-	*)
48	Hârtie și carton; articole din hârtie și carton	5,1	0,1	0,1	0,1	*)	0,4
49	Cărți, ziare și alte produse imprintate	0,8	*)	*)	-	*)	0,6

*) Valori sub 0,05. / Values under 0.05.

milioane euro / million euro

Polonia <i>Poland</i>	Portugalia <i>Portugal</i>	Slovacia <i>Slovakia</i>	Slovenia <i>Slovenia</i>	Spania <i>Spain</i>	Suedia <i>Sweden</i>	Ungaria <i>Hungary</i>		CODE C.N.
15,0	0,8	7,3	1,6	6,1	0,6	21,2	Chemical products	VI
2,2	-	1,0	0,1	*)	*)	1,6	<i>Inorganic chemicals</i>	28
0,9	-	0,1	0,1	1,7	0,1	0,2	<i>Organic chemicals</i>	29
2,2	0,4	0,4	0,3	1,7	0,4	10,0	<i>Pharmaceutical products</i>	30
*)	-	4,3	0,3	-	-	3,9	<i>Fertilizers</i>	31
							<i>Tanning or dyestuff extracts; tannins and their derivates; dyes, pigments and other dyestuff; paints and varnishes; putty and mastics; inks</i>	32
0,2	-	*)	0,2	1,1	0,1	0,9	<i>Essential oils and resinoids; perfumery, cosmetic or toilet preparations</i>	33
2,9	*)	0,1	0,1	1,0	0,1	0,5	<i>Soap; washing and lubricating preparations, dental wax, modelling pastes</i>	34
4,6	*)	0,4	0,2	*)	*)	0,9	<i>Albuminoidal substances; modified starch; glues; enzymes</i>	35
0,2	*)	*)	*)	0,2	-	0,1	<i>Explosives; pyrotechnic products; matches; pyrophoric alloys; certain combustible preparations</i>	36
-	-	-	-	-	-	*)	<i>Photographic or cinematographic goods</i>	37
*)	-	*)	*)	-	-	*)	<i>Miscellaneous chemical products</i>	38
1,8	0,3	1,0	0,2	0,3	-	2,9		
27,3	2,2	14,0	1,1	21,1	4,2	17,6	Plastics, rubber and articles thereof	VII
10,4	0,9	6,8	0,8	5,7	0,3	11,7	<i>Plastics and articles thereof</i>	39
17,0	1,3	7,2	0,4	15,4	3,9	6,0	<i>Rubber and articles thereof</i>	40
0,4	0,2	0,1	*)	2,1	0,2	0,2	Raw hides and skins, leather, furskins and articles thereof	VIII
0,1	0,1	*)	*)	0,1	-	*)	<i>Raw hides and skins and leather</i>	41
0,3	0,1	0,1	*)	2,0	0,2	0,2	<i>Leather goods</i>	42
*)	-	-	-	*)	-	*)	<i>Furskins and artificial fur; manufactures thereof</i>	43
9,8	1,2	1,8	1,8	2,1	4,7	6,1	Wood and articles of wood, excluding furniture	IX
9,8	1,2	1,8	1,8	2,1	4,7	6,0	<i>Wood, charcoal and articles of wood</i>	44
-	-	-	*)	*)	-	*)	<i>Cork and articles of cork</i>	45
*)	-	-	*)	*)	-	*)	<i>Manufactures of straw, of esparto or of other plaiting materials, basketware and wickerwork</i>	46
6,4	0,1	1,3	0,3	1,8	0,2	7,4	Pulp of wood, paper, paperboard and articles thereof	X
-	-	0,1	0,1	*)	-	0,7	<i>Pulp of wood; waste of paper</i>	47
6,4	0,1	1,2	0,2	1,5	0,1	6,6	<i>Paper and paperboard; articles of paper and paperboard</i>	48
*)	*)	*)	*)	0,3	0,1	0,2	<i>Printed books, newspapers and other products of the printing industry</i>	49

EXPORTURILE FOB ÎN ȚĂRILE UNIUNII EUROPENE (UE27) PE SECȚIUNI ȘI CAPITOLE DIN
NOMENCLATORUL COMBINAT (N.C.) ÎN LUNA IANUARIE 2023 - continuare

19. FOB EXPORTS TO THE EUROPEAN UNION 'S (EU27) COUNTRIES, BY SECTIONS AND
CHAPTERS FROM COMBINED NOMENCLATURE (C.N.) IN JANUARY 2023 - continued

COD N.C.	Total	Austria	Belgia	Bulgaria	Cehia	Cipru	Croația
	Total	Austria	Belgium	Bulgaria	Czechia	Cyprus	Croatia
XI Materiale textile și articole din acestea	249,9	6,6	8,0	6,7	6,4	0,3	1,8
50 Mătase	9,6	-	-	-	-	-	-
51 Lână, păr fin sau grosier de animale; fire și țesături din păr de cal	12,4	0,1	*)	*)	*)	-	-
52 Bumbac	6,3	4,5	*)	0,4	*)	-	*)
53 Alte fibre textile vegetale; fire de hârtie și țesături din fire de hârtie	0,4	*)	*)	*)	*)	-	-
54 Filamente sintetice sau artificiale	12,6	0,1	0,1	0,4	*)	*)	*)
55 Fibre sintetice sau artificiale discontinue	15,0	*)	0,5	0,3	1,5	-	*)
56 Vată, pâslă, fire speciale; sfoară, cordoane, frânghii, articole din acestea	5,9	*)	0,9	0,2	0,1	*)	0,8
57 Covoare și alte acoperitoare de podea din materiale textile	2,2	0,4	*)	0,1	0,1	0,1	0,1
58 Țesături speciale; țesături buclate; dantele, tapiserie; pasmanterie, broderii	4,3	*)	0,5	*)	0,1	-	*)
59 Țesături impregnate, cauciucate, acoperite la suprafață sau stratificate; articole tehnice din materiale textile	4,3	0,1	0,4	0,1	0,2	*)	0,3
60 Țesături croșetate sau tricotate	2,6	*)	0,3	*)	0,2	-	0,1
61 Articole și accesorii de îmbrăcăminte, tricotate sau croșetate	43,0	0,3	0,4	2,5	2,4	*)	0,1
62 Articole și accesorii de îmbrăcăminte, altele decât tricotate sau croșetate	95,8	0,6	3,5	1,9	1,6	*)	*)
63 Alte articole textile confecționate	35,5	0,3	1,6	0,7	0,2	0,1	0,4
XII Încălțăminte, pălării, umbrele și articole similare	89,8	7,4	1,0	2,1	2,1	*)	0,2
64 Încălțăminte și părți ale acesteia	87,6	7,3	1,0	1,9	2,1	*)	0,2
65 Obiecte de acoperit capul și părți ale acestora	1,5	*)	*)	0,1	*)	-	*)
66 Umbrele de ploaie, umbrele de soare, bastoane, bastoane-scaun, bice, cravașe și părți ale acestora	0,3	*)	*)	*)	*)	*)	*)
67 Pene și puf prelucrate și articole din pene sau din puf; flori artificiale; articole din păr uman	0,3	0,1	-	*)	*)	*)	*)
XIII Articole din piatră, ipsos, ciment, ceramică, sticlă și din materiale similare	40,1	0,7	1,9	4,5	1,4	0,4	1,0
68 Articole din piatră, ipsos, ciment, azbest, mică și materiale similare	7,5	0,4	0,3	1,5	*)	*)	0,2
69 Produse ceramice	11,7	0,1	0,6	0,2	0,1	0,1	0,1
70 Sticlă și articole din sticlă	20,8	0,2	1,0	2,9	1,2	0,3	0,7

*) Valori sub 0,05. / Values under 0.05.

milioane euro / million euro

Danemarca Denmark	Estonia Estonia	Franța France	Finlanda Finland	Germania Germany	Grecia Greece	Irlanda Ireland		CODE C.N.
3,3	0,8	27,9	0,9	51,8	1,7	2,3	Textiles and textile articles	XI
-	-	-	-	-	-	-	Silk	50
-	*)	0,1	0,1	4,9	*)	*)	Wool, fine or coarse animal hair; horsehair yarn and woven fabric	51
*)	*)	0,2	*)	0,4	*)	*)	Cotton	52
-	-	*)	*)	*)	-	*)	Other vegetable textile fibres; paper yarn and woven fabric of paper yarn	53
*)	0,2	0,2	0,3	3,5	*)	-	Man-made filaments	54
0,1	0,1	1,6	*)	2,8	0,1	*)	Man-made staple fibres	55
*)	*)	0,1	-	0,6	*)	*)	Wadding, felt, special yarns; twine, ropes, articles thereof	56
-	-	0,3	-	0,8	0,2	*)	articles thereof	57
*)	0,2	0,5	*)	1,1	*)	*)	Carpets and other textile floor coverings	58
*)	*)	0,9	*)	1,0	*)	*)	Special woven fabrics; tufted textile fabrics; lace, tapestries; trimmings, embroidery	59
*)	0,2	0,2	-	0,3	*)	*)	Impregnated, coated, covered or laminated textile fabrics;	60
0,1	*)	6,0	*)	8,1	0,6	1,2	technical articles of textiles	61
1,4	*)	10,8	0,4	21,4	0,4	0,8	Knitted or crocheted fabrics	62
1,6	0,1	6,9	0,1	7,0	0,3	0,2	Knitted or crocheted clothing and accessories	63
							Not knitted or crocheted clothing and accessories	62
							Other ready-made textile articles	63
0,2	*)	1,3	0,1	9,4	0,6	*)	Footwear, headgear, umbrellas and similar articles	XII
0,1	*)	1,2	0,1	8,4	0,5	*)	Footwear and parts thereof	64
*)	*)	0,1	*)	0,8	*)	*)	Headgear and parts thereof	65
*)	-	0,1	*)	*)	*)	*)	Umbrellas, sun umbrellas, walking sticks, seat-sticks, whips, riding crops and parts thereof	66
-	-	-	-	0,1	*)	-	Prepared feathers and down and articles made of feathers or of down; artificial hair flowers;	67
							articles of human hair	
0,5	*)	3,7	0,1	8,6	2,9	0,1	Articles of stone, plaster, cement, ceramic, glass and similar materials	XIII
0,1	-	1,0	*)	2,5	0,4	*)	Articles of stone, plaster, cement, asbestos, mica and similar materials	68
0,4	*)	0,8	0,1	4,1	0,3	*)	Ceramic products	69
*)	*)	1,9	*)	2,0	2,3	0,1	Glass and glassware	70

EXPORTURILE FOB ÎN ȚĂRILE UNIUNII EUROPENE (UE27) PE SECȚIUNI ȘI CAPITOLE DIN
NOMENCLATORUL COMBINAT (N.C.) ÎN LUNA IANUARIE 2023 - continuare

19. FOB EXPORTS TO THE EUROPEAN UNION'S (EU27) COUNTRIES, BY SECTIONS AND
CHAPTERS FROM COMBINED NOMENCLATURE (C.N.) IN JANUARY 2023 - continued

COD N.C.	Italia Italy	Letonia Latvia	Lituania Lithuania	Luxemburg Luxembourg	Malta Malta	Olanda Netherlands
XI Materiale textile și articole din acestea	88,6	0,2	1,6	*)	*)	9,3
50 Mătase	9,6	-	-	-	-	-
51 Lână, păr fin sau grosier de animale; fire și țesături din păr de cal	6,9	-	0,2	-	-	*)
52 Bumbac	0,3	-	0,2	-	-	*)
53 Alte fibre textile vegetale; fire de hârtie și țesături din fire de hârtie	0,2	-	-	-	-	0,1
54 Filamente sintetice sau artificiale	3,8	*)	0,1	-	*)	0,1
55 Fibre sintetice sau artificiale discontinue	4,6	*)	0,1	-	*)	0,2
56 Vată, pâslă, fire speciale; sfoară, cordoane, frânghii, articole din acestea	1,4	*)	0,2	-	-	*)
57 Covoare și alte acoperitoare de podea din materiale textile	*)	-	-	-	-	0,1
58 Țesături speciale; țesături buclate; dantele, tapiserie; pasmanterie, broderii	0,2	*)	0,1	-	*)	0,1
59 Țesături impregnate, cauciucate, acoperite la suprafață sau stratificate; articole tehnice din materiale textile	0,4	*)	*)	-	-	0,1
60 Țesături croșetate sau tricotate	0,5	-	*)	-	-	*)
61 Articole și accesorii de îmbrăcăminte, tricotate sau croșetate	15,1	*)	0,4	*)	-	0,7
62 Articole și accesorii de îmbrăcăminte, altele decât tricotate sau croșetate	40,5	*)	*)	*)	*)	2,6
63 Alte articole textile confecționate	5,0	0,1	0,2	*)	*)	5,3
XII Încălțăminte, pălării, umbrele și articole similare	54,9	*)	*)	*)	*)	0,2
64 Încălțăminte și părți ale acesteia	54,7	*)	*)	*)	-	0,2
65 Obiecte de acoperit capul și părți ale acestora	0,2	*)	*)	-	-	*)
66 Umbrele de ploaie, umbrele de soare, bastoane, bastoane-scaun, bice, cravașe și părți ale acestora	*)	-	*)	*)	-	*)
67 Pene și puf prelucrate și articole din pene sau din puf; flori artificiale; articole din păr uman	-	-	-	-	-	-
XIII Articole din piatră, ipsos, ciment, ceramică, sticlă și din materiale similare	4,0	*)	0,1	*)	*)	0,7
68 Articole din piatră, ipsos, ciment, azbest, mică și materiale similare	0,6	*)	-	*)	-	0,1
69 Produse ceramice	1,5	*)	*)	*)	-	0,4
70 Sticlă și articole din sticlă	1,9	*)	*)	*)	*)	0,2

*) Valori sub 0,05. / Values under 0.05.

milioane euro / million euro

Polonia <i>Poland</i>	Portugalia <i>Portugal</i>	Slovacia <i>Slovakia</i>	Slovenia <i>Slovenia</i>	Spania <i>Spain</i>	Suedia <i>Sweden</i>	Ungaria <i>Hungary</i>		CODE C.N.
9,1	1,4	1,2	0,9	5,5	3,3	10,3	Textiles and textile articles	XI
-	-	-	-	-	-	-	<i>Silk</i>	50
							<i>Wool, fine or coarse animal hair; horsehair yarn and woven fabric</i>	51
*) 0,1	*) *)	*) *)	- -	*) *)	*) *)	*) 0,1	<i>Cotton</i>	52
							<i>Other vegetable textile fibres; paper yarn and woven fabric of paper yarn</i>	53
- 1,5	*) 0,1	*) 0,1	*) *)	*) 0,2	*) 0,1	*) 1,7	<i>Man-made filaments</i>	54
1,4	0,1	*)	0,3	0,5	0,1	0,7	<i>Man-made staple fibres</i>	55
							<i>Wadding, felt, special yarns; twine, ropes, articles thereof</i>	56
0,8	*)	*)	*)	0,6	*)	0,1	<i>articles thereof</i>	57
*)	-	*)	0,1	*)	-	*)	<i>Carpets and other textile floor coverings</i>	58
							<i>Special woven fabrics; tufted textile fabrics; lace, tapestries; trimmings, embroidery</i>	59
0,2	0,1	*)	-	*)	*)	1,0	<i>Impregnated, coated, covered or laminated textile fabrics; technical articles of textiles</i>	60
0,3 0,5	0,2 *)	0,1 *)	*) *)	0,1 0,1	*) -	0,2 *)	<i>Knitted or crocheted fabrics</i>	61
							<i>Knitted or crocheted clothing and accessories</i>	62
0,6	*)	0,5	*)	0,3	0,1	3,2	<i>Not knitted or crocheted clothing and accessories</i>	63
1,3 2,3	0,3 0,6	0,1 0,3	0,3 0,1	2,9 0,7	2,8 0,1	2,0 1,2	<i>Other ready-made textile articles</i>	
1,3	0,1	0,4	0,4	0,8	*)	7,2	Footwear, headgear, umbrellas and similar articles	XII
1,3	0,1	0,4	0,4	0,8	*)	7,2	<i>Footwear and parts thereof</i>	64
							<i>Headgear and parts thereof</i>	65
*)	*)	*)	*)	*)	*)	*)	<i>Umbrellas, sun umbrellas, walking sticks, seat-sticks, whips, riding crops and parts thereof</i>	66
*)	*)	*)	*)	*)	*)	*)	<i>Prepared feathers and down and articles made of feathers or of down; artificial hair flowers;</i>	67
*)	-	-	*)	*)	-	*)	<i>articles of human hair</i>	
1,6	0,4	1,6	0,5	1,4	0,5	3,4	Articles of stone, plaster, cement, ceramic, glass and similar materials	XIII
							<i>Articles of stone, plaster, cement, asbestos, mica and similar materials</i>	68
0,1	*)	*)	0,1	0,1	*)	0,3	<i>Ceramic products</i>	69
1,0	*)	0,1	0,1	0,7	0,4	0,5	<i>Glass and glassware</i>	70
0,5	0,4	1,4	0,3	0,6	0,1	2,7		

EXPORTURILE FOB ÎN ȚĂRILE UNIUNII EUROPENE (UE27) PE SECȚIUNI ȘI CAPITOLE DIN
NOMENCLATORUL COMBINAT (N.C.) ÎN LUNA IANUARIE 2023 - continuare

FOB EXPORTS TO THE EUROPEAN UNION 'S (EU27) COUNTRIES, BY SECTIONS AND

19. CHAPTERS FROM COMBINED NOMENCLATURE (C.N.) IN JANUARY 2023 - continued

COD N.C.	Total	Austria	Belgia	Bulgaria	Cehia	Cipru	Croația
	Total	Austria	Belgium	Bulgaria	Czechia	Cyprus	Croatia
XV Metale comune și articole din acestea	479,0	18,3	6,6	39,3	19,6	0,3	1,6
72 Fontă, fier și oțel	104,3	2,4	0,4	12,8	5,1	-	0,9
73 Produse din fontă, fier și oțel	165,1	3,7	3,1	4,4	8,2	0,1	0,5
74 Cupru și articole din cupru	24,8	0,2	0,3	11,3	*)	-	-
75 Nichel și articole din nichel	0,1	-	-	*)	-	-	-
76 Aluminiu și articole din aluminiu	123,8	11,5	1,6	5,7	3,9	0,2	*)
78 Plumb și articole din plumb	3,6	-	*)	3,1	*)	-	-
79 Zinc și articole din zinc	0,1	*)	*)	*)	-	-	-
80 Cositor și articole din cositor	0,7	-	*)	*)	-	-	-
81 Alte metale comune; cermeturi	3,0	0,2	0,4	*)	0,7	-	-
82 Unelte și scule, tacâmuri din metale comune	5,7	*)	*)	1,3	0,1	*)	*)
83 Articole diverse din metale comune	47,8	0,3	0,7	0,6	1,4	0,1	0,1
XVI Mașini și aparate; echipamente electrice; aparate de înregistrat sau de reproduc sunetul și imaginile	1625,6	55,1	55,3	36,2	95,2	0,3	3,7
84 Cazane, turbine, motoare, aparate și dispozitive mecanice, părți ale acestora	527,7	23,0	13,7	15,0	13,2	0,1	2,1
85 Mașini, aparate și echipamente electrice; aparate de înregistrat sau de reproduc sunetul și imagini de televiziune	1097,8	32,1	41,6	21,2	82,1	0,2	1,5
XVII Mijloace și materiale de transport	946,8	17,6	27,7	9,4	35,3	0,1	3,0
86 Vehicule și echipamente pentru căile ferate și de comunicații	9,3	0,2	0,1	0,9	-	-	*)
87 Automobile, tractoare și alte vehicule terestre	908,6	16,7	25,1	8,5	35,2	0,1	2,9
88 Aeronave, nave spațiale	20,8	0,5	2,5	*)	0,1	-	*)
89 Vapoare, nave și structuri plutitoare	8,1	0,1	-	*)	-	-	-
XVIII Instrumente și aparate optice, fotografice, cinematografice, medico-chirurgicale și similare; ceasuri; instrumente muzicale; părți și accesorii ale acestora	181,3	4,5	2,8	1,8	6,0	*)	0,1
90 Instrumente și aparate optice, fotografice, cinematografice, medico-chirurgicale și similare	178,7	4,4	2,7	1,7	6,0	*)	0,1
91 Ceasornicărie	1,6	*)	0,1	0,1	*)	*)	*)
92 Instrumente muzicale; părți și accesorii ale acestora	1,1	-	*)	*)	*)	-	*)
XX Mărfuri și produse diverse	225,9	8,4	9,2	7,6	16,4	2,1	2,9
94 Mobila; aparate de iluminat și alte articole similare; construcții prefabricate	203,3	3,7	9,1	3,3	16,2	1,8	2,8
95 Jucării, jocuri, articole pentru divertisment sau pentru sport	13,3	4,0	0,1	1,9	0,1	*)	*)
96 Articole diverse	9,3	0,7	*)	2,5	0,2	0,3	0,1
XXII Bunuri necuprinse în alte secțiuni din Nomenclatorul Combinat	32,8	*)	0,1	1,8	0,3	-	*)

*) Valori sub 0,05. / Values under 0.05.

milioane euro / million euro

Danemarca Denmark	Estonia Estonia	Franța France	Finlanda Finland	Germania Germany	Grecia Greece	Irlanda Ireland	CODE C.N.
Base metals and articles of base metal							XV
4,0	0,7	30,5	2,4	136,2	9,6	0,8	<i>Pig-iron, iron and steel</i>
0,8	*)	3,2	0,8	29,4	3,3	0,6	<i>Products of pig-iron, iron and steel</i>
0,8	0,7	13,3	1,2	46,0	2,0	0,2	<i>Copper and articles thereof</i>
-	*)	0,4	0,1	3,7	0,3	-	<i>Nickel and articles thereof</i>
-	-	*)	-	*)	-	-	<i>Aluminium and articles thereof</i>
2,3	*)	5,7	0,2	35,9	3,7	*)	<i>Lead and articles thereof</i>
-	*)	-	-	-	*)	-	<i>Zinc and articles thereof</i>
-	-	-	-	*)	*)	-	<i>Tin and articles thereof</i>
*)	*)	0,2	*)	0,1	-	-	<i>Other base metals; cermets</i>
*)	*)	0,7	*)	1,1	0,2	-	<i>Tools and implements, cutlery of base metal</i>
0,1	*)	7,0	*)	2,5	0,1	-	<i>Miscellaneous articles of base metal</i>
0,1	*)	7,0	*)	17,6	0,1	*)	
Machinery and mechanical appliances; electrical equipment; sound and image recorders and reproducers							XVI
12,4	2,5	145,5	6,7	648,2	9,4	1,5	<i>Boilers, turbines, engines, mechanical apparatus and devices, parts thereof</i>
6,2	1,0	75,3	2,3	190,7	2,5	0,8	<i>Machinery and mechanical appliances and electrical equipment; sound and television image recorders and reproducers</i>
6,2	1,5	70,3	4,4	457,5	7,0	0,7	
Vehicles and associated transport equipment							XVII
0,8	0,2	129,1	1,6	357,9	5,9	7,8	<i>Railway or tramway locomotives and rolling-stock</i>
-	-	0,2	-	2,8	*)	-	<i>Vehicles, tractors and other ground vehicles</i>
0,8	0,2	122,1	1,6	340,8	5,9	7,8	<i>Aircrafts, spacecrafts</i>
-	-	2,9	-	13,8	-	-	<i>Ships, boats and floating structures</i>
-	-	3,9	-	0,5	*)	-	
Optical, photographic, cinematographic, medical or surgical instruments and apparatus and similar; clocks and watches; musical instruments; parts and accessories thereof							XVIII
2,5	*)	14,8	1,7	85,2	4,0	0,2	<i>Optical, photographic, cinematographic, medical or surgical instruments and apparatus and similar</i>
2,5	*)	14,6	1,7	84,6	3,9	0,2	<i>Clocks and watches</i>
-	-	0,1	*)	0,2	*)	*)	<i>Musical instruments; parts and accessories thereof</i>
*)	*)	0,1	*)	0,4	*)	*)	
Miscellaneous manufactured articles							XX
1,0	0,1	28,4	0,9	50,7	4,7	0,4	<i>Furniture; lighting fittings and other similar articles; prefabricated buildings</i>
0,9	0,1	26,8	0,8	47,0	3,8	0,4	<i>Toys, games, sport or entertainment articles</i>
*)	*)	0,7	*)	2,0	0,7	*)	<i>Miscellaneous manufactured articles</i>
0,1	*)	0,9	*)	1,7	0,2	0,1	
Goods non-included in Combined Nomenclature other sections							XXII
-	-	0,4	-	2,1	*)	-	

EXPORTURILE FOB ÎN ȚĂRILE UNIUNII EUROPENE (UE27) PE SECȚIUNI ȘI CAPITOLE DIN
NOMENCLATORUL COMBINAT (N.C.) ÎN LUNA IANUARIE 2023 - continuare

FOB EXPORTS TO THE EUROPEAN UNION'S (EU27) COUNTRIES, BY SECTIONS AND

19. CHAPTERS FROM COMBINED NOMENCLATURE (C.N.) IN JANUARY 2023 - continued

COD N.C.	Italia <i>Italy</i>	Letonia <i>Latvia</i>	Lituania <i>Lithuania</i>	Luxemburg <i>Luxembourg</i>	Malta <i>Malta</i>	Olanda <i>Netherlands</i>
XV	Metale comune și articole din acestea					
	57,2	1,3	2,2	0,5	*)	15,9
72	10,7	0,2	0,7	*)	-	2,1
73	29,0	1,0	1,4	0,3	*)	10,5
74	1,3	-	-	-	-	0,4
75	0,1	-	-	-	-	-
76	11,8	*)	*)	0,2	-	2,4
78	-	-	-	-	-	-
79	*)	-	-	*)	-	*)
80	*)	-	*)	-	-	*)
81	*)	-	-	-	-	*)
82	0,3	*)	*)	*)	-	0,1
83	4,0	-	*)	*)	-	0,5
XVI	Mașini și aparate; echipamente electrice; aparate de înregistrat sau de reprodus sunetul și imaginile					
	166,7	2,1	2,0	0,5	0,1	53,6
84	54,4	1,2	1,2	0,4	*)	14,8
85	112,2	0,9	0,8	0,1	0,1	38,7
XVII	Mijloace și materiale de transport					
	107,9	0,3	0,7	0,8	0,1	59,8
86	0,4	-	-	-	-	-
87	106,2	0,3	0,7	0,8	0,1	57,1
88	*)	-	-	-	-	0,5
89	1,3	-	*)	-	-	2,2
XVIII	Instrumente și aparate optice, fotografice, cinematografice, medico-chirurgicale și similare; ceasuri; instrumente muzicale; părți și accesorii ale acestora					
	16,8	0,1	0,1	0,1	0,1	3,2
90	16,3	0,1	0,1	0,1	0,1	3,2
91	0,4	*)	*)	-	*)	*)
92	0,1	-	*)	-	-	*)
XX	Mărfuri și produse diverse					
	20,9	0,2	0,4	0,1	*)	13,7
94	19,7	0,1	0,3	0,1	*)	13,5
95	0,3	*)	*)	0,1	*)	*)
96	0,9	*)	0,1	*)	*)	0,1
XXII	Bunuri necuprinse în alte secțiuni din Nomenclatorul Combinat					
	11,6	-	-	-	-	0,3

*) Valori sub 0,05. / Values under 0.05.

milioane euro / million euro

Polonia <i>Poland</i>	Portugalia <i>Portugal</i>	Slovacia <i>Slovakia</i>	Slovenia <i>Slovenia</i>	Spania <i>Spain</i>	Suedia <i>Sweden</i>	Ungaria <i>Hungary</i>		CODE C.N.
29,3	1,1	18,8	5,3	16,3	9,6	51,6	Base metals and articles of base metal	XV
5,9	*)	5,9	2,3	1,9	4,7	10,0	<i>Pig-iron, iron and steel</i>	72
9,2	0,3	6,6	0,6	5,3	2,4	14,3	<i>Products of pig-iron, iron and steel</i>	73
4,8	*)	0,5	0,1	*)	0,3	0,8	<i>Copper and articles thereof</i>	74
*)	-	-	-	-	-	*)	<i>Nickel and articles thereof</i>	75
8,1	0,6	3,9	2,3	1,3	*)	22,6	<i>Aluminium and articles thereof</i>	76
-	-	-	-	-	-	0,5	<i>Lead and articles thereof</i>	78
*)	*)	*)	-	*)	-	*)	<i>Zinc and articles thereof</i>	79
0,4	-	-	-	0,1	-	0,1	<i>Tin and articles thereof</i>	80
0,1	*)	-	*)	*)	-	*)	<i>Other base metals; cermets</i>	81
0,1	*)	*)	*)	*)	0,1	0,4	<i>Tools and implements, cutlery of base metal</i>	82
0,7	*)	1,8	0,1	7,6	2,0	2,8	<i>Miscellaneous articles of base metal</i>	83
76,5	6,2	63,1	6,7	47,0	21,4	107,6	Machinery and mechanical appliances; electrical equipment; sound and image recorders and reproducers	XVI
26,2	2,1	19,8	2,9	19,3	7,3	32,2	<i>Boilers, turbines, engines, mechanical apparatus and devices, parts thereof</i>	84
50,3	4,1	43,3	3,8	27,7	14,1	75,4	<i>Machinery and mechanical appliances and electrical equipment; sound and television image recorders and reproducers</i>	85
53,2	8,9	26,2	2,4	45,2	5,1	39,7	Vehicles and associated transport equipment	XVII
0,4	-	*)	-	0,1	-	4,1	<i>Railway or tramway locomotives and rolling-stock</i>	86
52,5	8,9	26,2	2,4	45,2	5,1	35,4	<i>Vehicles, tractors and other ground vehicles</i>	87
0,2	-	*)	-	-	*)	0,2	<i>Aircrafts, spacecrafts</i>	88
*)	-	-	-	-	-	*)	<i>Ships, boats and floating structures</i>	89
8,4	0,7	1,7	2,1	10,9	2,4	11,1	Optical, photographic, cinematographic, medical or surgical instruments and apparatus and similar; clocks and watches; musical instruments; parts and accessories thereof	XVIII
8,3	0,5	1,7	2,1	10,7	2,4	10,6	<i>Optical, photographic, cinematographic, medical or surgical instruments and apparatus and similar</i>	90
0,1	*)	*)	*)	*)	*)	0,4	<i>Clocks and watches</i>	91
*)	0,2	*)	*)	0,1	*)	*)	<i>Musical instruments; parts and accessories thereof</i>	92
8,5	0,8	17,0	4,1	10,3	10,1	7,0	Miscellaneous manufactured articles	XX
8,2	0,7	16,9	2,7	9,4	10,0	4,9	<i>Furniture; lighting fittings and other similar articles; prefabricated buildings</i>	94
*)	*)	*)	1,4	*)	*)	2,0	<i>Toys, games, sport or entertainment articles</i>	95
0,2	0,1	0,1	0,1	0,9	0,1	0,1	<i>Miscellaneous manufactured articles</i>	96
*)	*)	*)	-	0,1	-	*)	Goods non-included in Combined Nomenclature other sections	XXII

IMPORTURILE CIF DIN ȚĂRILE UNIUNII EUROPENE (UE27) PE SECȚIUNI ȘI CAPITOLE DIN NOMENCLATORUL COMBINAT (N.C.) ÎN LUNA IANUARIE 2023

20.

CIF IMPORTS FROM THE EUROPEAN UNION 'S (EU27) COUNTRIES, BY SECTIONS AND CHAPTERS FROM COMBINED NOMENCLATURE (C.N.) IN JANUARY 2023

COD N.C.	Total	Austria	Belgia	Bulgaria	Cehia	Cipru	Croația
	<i>Total</i>	<i>Austria</i>	<i>Belgium</i>	<i>Bulgaria</i>	<i>Czechia</i>	<i>Cyprus</i>	<i>Croatia</i>
I TOTAL	6866,0	342,1	236,7	410,7	296,0	6,1	26,1
I Animale vii și produse animale	226,2	3,5	7,1	6,7	6,6	0,7	0,3
1 Animale vii	15,6	0,1	*)	1,0	1,0	-	-
2 Carne și organe comestibile	102,1	1,4	3,7	1,4	0,4	0,4	-
3 Pește și crustacee, moluște și alte nevertebrate acvatice	17,5	*)	0,2	1,1	2,6	-	*)
4 Lapte și produse lactate; ouă; miere; produse comestibile de origine animală nespecificate în altă parte	85,0	1,8	3,0	3,0	2,2	0,2	0,3
5 Alte produse de origine animală	6,0	0,3	0,1	0,1	0,4	0,1	*)
II Produse vegetale	253,1	5,0	6,4	24,7	3,0	-	0,4
6 Plante vii și produse de floricultură	14,6	0,2	*)	0,2	*)	-	-
7 Legume, plante, rădăcini și tuberculi, alimentare	45,6	1,1	2,0	1,0	0,4	-	*)
8 Fructe comestibile	63,2	0,2	2,2	0,8	1,5	-	0,3
9 Cafea, ceai, mate și condimente	30,4	0,5	1,7	5,1	0,3	-	*)
10 Cereale	46,9	1,8	*)	7,9	0,1	-	-
11 Produse ale industriei morăritului; malț; amidon	10,1	0,5	0,1	1,3	0,4	-	*)
12 Seminte și fructe oleaginoase; plante industriale sau medicinale; paie și furaje	39,8	0,7	0,1	8,4	0,2	-	0,1
13 Gume, rășini și alte seve și extracte vegetale	2,1	*)	0,2	*)	0,1	-	*)
14 Materiale pentru împletit și alte produse de origine vegetală, necuprinse în altă parte	0,5	*)	*)	*)	-	-	-
III Grăsimi și uleiuri animale sau vegetale	19,6	0,2	0,4	4,2	0,1	-	0,8
15 Grăsimi și uleiuri animale sau vegetale	19,6	0,2	0,4	4,2	0,1	-	0,8
IV Produse alimentare, băuturi și tutun	357,3	16,4	15,8	24,0	14,2	0,2	3,4
16 Preparate din carne și pește	30,2	0,7	0,4	0,9	1,4	-	0,3
17 Zaharuri și produse zaharoase	24,2	1,8	0,5	4,5	1,8	-	0,1
18 Cacao și preparate din cacao	35,8	1,9	1,7	1,7	0,4	*)	*)
19 Preparate pe bază de cereale, de făină; produse de patiserie	59,6	3,2	2,6	3,3	2,8	-	0,9
20 Preparate din legume, fructe sau din alte părți de plante	36,1	2,0	3,6	1,2	0,9	-	0,2
21 Preparate alimentare diverse	54,5	1,7	1,1	2,9	4,5	0,2	0,7
22 Băuturi alcoolice și nealcoolice; oțet	46,9	3,4	1,7	7,3	0,4	*)	0,1
23 Reziduri și deșeuri ale industriei alimentare; nutrețuri pentru animale	49,1	1,8	1,3	2,0	1,5	-	0,1
24 Tutun și înlocuitori de tutun prelucrați	21,0	-	2,7	0,2	0,6	-	1,0
V Produse minerale	231,0	20,2	5,5	107,4	0,7	0,2	0,2
25 Sare; sulf, pietre; ipsos, var și ciment	8,3	0,8	0,1	3,5	0,1	-	0,2
26 Mineruri, zgură și cenușă	0,5	0,2	*)	0,1	-	-	*)
27 Combustibili și uleiuri minerale; materiale bituminoase; ceruri minerale	222,2	19,3	5,4	103,9	0,6	0,2	*)

*) Valori sub 0,05. / Values under 0.05.

milioane euro / million euro

Danemarca <i>Denmark</i>	Estonia <i>Estonia</i>	Franța <i>France</i>	Finlanda <i>Finland</i>	Germania <i>Germany</i>	Grecia <i>Greece</i>	Irlanda <i>Ireland</i>		CODE C.N.
49,8	5,3	431,7	17,9	1914,8	119,1	40,6	TOTAL	
6,8	0,3	4,7	*)	53,0	2,9	1,5	Live animals and animal products	I
1,2	-	0,4	-	2,5	-	*)	Live animals	1
3,7	0,2	0,9	*)	21,0	0,2	1,2	Meat and edible offal	2
							Fish and crustaceans, molluscs and other aquatic invertebrates	3
1,1	0,1	0,8	*)	0,8	1,4	0,2	Milk and dairy products; eggs; honey; edible animal products n.e.s.	4
0,7	-	2,4	-	27,9	1,3	0,1	- Other products of animal origin	5
*)	-	0,2	-	0,7	0,1	-		
6,4	0,1	28,0	*)	39,7	18,8	*)	Vegetable products	II
0,2	-	*)	*)	1,2	0,1	-	Live plants, flower products	6
							Edible vegetables, roots and tubers	7
-	-	3,0	-	11,5	3,6	-	Edible fruits	8
*)	-	1,0	-	15,5	14,6	*)	Coffee, tea, mate and spices	9
*)	*)	1,2	*)	9,1	*)	*)	Cereals	10
5,3	-	14,2	-	0,1	*)	-	Products of the milling industry; malt; starch	11
0,1	-	0,2	-	0,8	0,3	-	Seeds and fruits; industrial and medicinal plants; straw and fodder	12
0,8	0,1	7,5	-	1,0	0,1	*)	Lac; gums, resins and other vegetable saps and extracts	13
*)	-	0,8	-	0,4	*)	-	Vegetable plaiting materials; vegetable products not elsewhere specified	14
-	-	0,1	-	*)	0,1	-		
0,6	-	0,6	*)	1,2	1,9	*)	Animal or vegetable fats and oils	III
0,6	-	0,6	*)	1,2	1,9	*)	Animal or vegetable fats and oils	15
2,3	0,1	13,3	0,3	77,3	7,1	1,5	Prepared foodstuffs, beverages and tobacco	IV
0,1	-	0,4	-	9,4	0,5	0,3	Preparation of meat and fish	16
0,1	-	0,8	*)	6,8	0,2	0,3	Sugar and sugar confectionery	17
0,1	-	0,4	*)	14,0	0,2	*)	Cocoa and cocoa preparations	18
							Preparations of cereals, flour, starch, milk; pastry products	19
0,1	*)	3,7	*)	12,8	2,4	*)	Preparations of vegetables, fruit or other parts of plants	20
*)	-	1,0	-	8,6	2,6	*)	Miscellaneous edible preparations	21
0,9	0,1	2,3	-	9,3	0,8	*)	Alcoholic and non-alcoholic beverages; vinegar	22
0,1	-	2,6	0,3	5,0	0,4	0,7	Residues and waste from the food industry	23
0,8	-	2,2	-	3,4	0,1	0,1	Tobacco and manufactured tobacco substitutes	24
-	-	0,1	-	8,0	*)	*)		
0,2	0,7	3,2	0,1	11,3	9,1	-	Mineral products	V
*)	-	0,1	*)	0,8	0,5	-	Salt; sulphur, stone; plaster; lime and cement	25
-	-	-	-	*)	*)	-	Ores, slag and ash	26
							Mineral fuels and oils; bituminous substances;	27
0,2	0,7	3,1	*)	10,4	8,6	-	mineral waxes	

IMPORTURILE CIF DIN ȚĂRILE UNIUNII EUROPENE (UE27) PE SECȚIUNI ȘI CAPITOLE DIN NOMENCLATORUL COMBINAT (N.C.) ÎN LUNA IANUARIE 2023 - continuare

20.

CIF IMPORTS FROM THE EUROPEAN UNION 'S (EU27) COUNTRIES, BY SECTIONS AND CHAPTERS FROM COMBINED NOMENCLATURE (C.N.) IN JANUARY 2023 - continued

COD N.C.	Italia <i>Italy</i>	Letonia <i>Latvia</i>	Lituania <i>Lithuania</i>	Luxemburg <i>Luxembourg</i>	Malta <i>Malta</i>	Olanda <i>Netherlands</i>
I TOTAL	744,3	5,0	21,7	11,3	2,4	400,5
I Animale vii și produse animale	13,9	0,4	2,6	*)	-	19,2
1 Animale vii	0,1	*)	0,7	-	-	2,5
2 Carne și organe comestibile	3,4	-	1,0	-	-	7,8
3 Pește și crustacee, moluște și alte nevertebrate acvatice	1,3	0,1	0,3	-	-	3,0
4 Lapte și produse lactate; ouă; miere; produse comestibile de origine animală nespecificate în altă parte	6,4	0,3	0,4	*)	-	5,8
5 Alte produse de origine animală	2,6	-	0,2	-	-	*)
II Produse vegetale	18,9	0,5	0,5	-	*)	33,4
6 Plante vii și produse de floricultură	0,8	-	-	-	*)	9,8
7 Legume, plante, rădăcini și tuberculi, alimentare	2,7	0,1	*)	-	-	7,1
8 Fructe comestibile	3,8	*)	*)	-	-	11,3
9 Cafea, ceai, mate și condimente	6,5	0,3	*)	-	-	1,0
10 Cereale	0,3	*)	-	-	-	0,1
11 Produse ale industriei morăritului; malț; amidon	0,6	*)	0,4	-	-	0,7
12 Seminte și fructe oleaginoase; plante industriale sau medicinale; paie și furaje	3,8	0,1	*)	-	-	3,0
13 Gume, rășini și alte seve și extracte vegetale	0,1	-	-	-	-	0,3
14 Materiale pentru împletit și alte produse de origine vegetală, necuprinse în altă parte	0,1	*)	-	-	-	*)
III Grăsimi și uleiuri animale sau vegetale	2,1	-	*)	-	-	2,8
15 Grăsimi și uleiuri animale sau vegetale	2,1	-	*)	-	-	2,8
IV Produse alimentare, băuturi și tutun	30,9	1,4	1,9	0,2	0,1	19,7
16 Preparate din carne și pește	3,1	0,1	0,1	*)	-	0,7
17 Zaharuri și produse zaharoase	0,4	*)	*)	-	-	0,2
18 Cacao și preparate din cacao	4,1	0,1	0,1	*)	-	1,9
19 Preparate pe bază de cereale, de făină; produse de patiserie	7,6	*)	*)	*)	-	1,6
20 Preparate din legume, fructe sau din alte părți de plante	3,6	*)	*)	*)	-	4,1
21 Preparate alimentare diverse	5,4	0,6	0,1	*)	-	3,1
22 Băuturi alcoolice și nealcoolice; oțet	3,4	0,5	*)	*)	-	5,3
23 Reziduri și deșeuri ale industriei alimentare; nutrețuri pentru animale	1,9	*)	0,5	*)	-	1,1
24 Tutun și înlocuitori de tutun prelucrați	1,5	-	0,9	0,2	0,1	1,7
V Produse minerale	15,3	0,2	0,6	*)	-	3,1
25 Sare; sulf, pietre; ipsos, var și ciment	1,1	-	-	-	-	0,1
26 Mineruri, zgură și cenușă	*)	-	-	-	-	0,1
27 Combustibili și uleiuri minerale; materiale bituminoase; ceruri minerale	14,2	0,2	0,6	*)	-	2,9

*) Valori sub 0,05. / Values under 0.05.

milioane euro / million euro

Polonia <i>Poland</i>	Portugalia <i>Portugal</i>	Slovacia <i>Slovakia</i>	Slovenia <i>Slovenia</i>	Spania <i>Spain</i>	Suedia <i>Sweden</i>	Ungaria <i>Hungary</i>		CODE C.N.
557,2	49,3	194,2	76,7	254,7	50,6	601,1	TOTAL	
25,9	0,1	1,9	*)	31,1	2,0	35,0	Live animals and animal products	I
*)	-	0,3	-	*)	-	5,8	<i>Live animals</i>	1
10,9	*)	0,3	*)	28,8	0,4	15,0	<i>Meat and edible offal</i>	2
0,8	*)	0,3	-	1,4	1,5	0,4	<i>Fish and crustaceans, molluscs and other aquatic invertebrates</i>	3
14,0	*)	0,7	-	0,5	*)	13,5	<i>Milk and dairy products; eggs; honey; edible animal products n.e.s.</i>	4
0,2	-	0,3	-	0,4	-	0,3	<i>Other products of animal origin</i>	5
15,6	0,2	0,9	0,3	10,5	*)	39,5	Vegetable products	II
0,5	-	*)	-	0,2	-	1,4	<i>Live plants, flower products</i>	6
6,0	*)	*)	*)	4,1	-	2,7	<i>Edible vegetables, roots and tubers</i>	7
4,8	0,2	0,2	0,2	2,9	-	3,5	<i>Edible fruits</i>	8
3,0	0,1	0,1	*)	0,3	*)	1,0	<i>Coffee, tea, mate and spices</i>	9
0,2	*)	0,1	-	0,1	-	16,6	<i>Cereals</i>	10
0,3	-	0,4	-	0,1	-	3,9	<i>Products of the milling industry; malt; starch</i>	11
0,9	-	0,1	*)	2,7	*)	10,3	<i>Seeds and fruits; industrial and medicinal plants; straw and fodder</i>	12
*)	*)	*)	-	0,1	-	*)	<i>Lac; gums, resins and other vegetable saps and extracts</i>	13
*)	-	*)	-	-	-	0,2	<i>Vegetable plaiting materials; vegetable products not elsewhere specified</i>	14
1,1	*)	*)	*)	1,4	0,4	1,7	Animal or vegetable fats and oils	III
1,1	*)	*)	*)	1,4	0,4	1,7	<i>Animal or vegetable fats and oils</i>	15
53,9	0,7	5,0	1,8	9,4	1,0	55,3	Prepared foodstuffs, beverages and tobacco	IV
6,3	*)	0,2	0,4	1,7	0,1	2,8	<i>Preparation of meat and fish</i>	16
4,5	-	0,5	0,1	0,2	*)	1,4	<i>Sugar and sugar confectionery</i>	17
6,6	*)	0,2	*)	0,7	*)	1,7	<i>Cocoa and cocoa preparations</i>	18
12,9	0,1	0,4	*)	0,9	0,1	4,1	<i>Preparations of cereals, flour, starch, milk; pastry products</i>	19
4,4	*)	0,3	-	0,8	0,1	2,8	<i>Preparations of vegetables, fruit or other parts of plants</i>	20
8,0	0,1	2,5	1,1	2,6	0,2	6,2	<i>Miscellaneous edible preparations</i>	21
1,1	*)	0,4	0,1	1,3	0,4	12,4	<i>Alcoholic and non-alcoholic beverages; vinegar</i>	22
7,1	*)	0,2	*)	1,3	*)	23,7	<i>Residues and waste from the food industry</i>	23
2,9	0,4	0,4	-	*)	-	0,4	<i>Tobacco and manufactured tobacco substitutes</i>	24
2,0	0,1	5,9	0,7	1,1	0,2	43,0	Mineral products	V
0,4	*)	0,1	*)	0,3	*)	0,1	<i>Salt; sulphur, stone; plaster; lime and cement</i>	25
-	-	0,1	-	*)	-	*)	<i>Ores, slag and ash</i>	26
1,6	0,1	5,8	0,7	0,8	0,2	42,9	<i>Mineral fuels and oils; bituminous substances; mineral waxes</i>	27

IMPORTURILE CIF DIN ȚĂRILE UNIUNII EUROPENE (UE27) PE SECȚIUNI ȘI CAPITOLE DIN NOMENCLATORUL COMBINAT (N.C.) ÎN LUNA IANUARIE 2023 - continuare

20.

CIF IMPORTS FROM THE EUROPEAN UNION 'S (EU27) COUNTRIES, BY SECTIONS AND CHAPTERS FROM COMBINED NOMENCLATURE (C.N.) IN JANUARY 2023 - continued

COD N.C.	Total Total	Austria Austria	Belgia Belgium	Bulgaria Bulgaria	Cehia Czechia	Cipru Cyprus	Croația Croatia
VI Produse chimice	909,9	38,3	37,1	66,2	26,0	3,4	2,1
28 Produse chimice anorganice	40,3	2,0	1,2	1,0	0,7	0,1	0,2
29 Produse chimice organice	53,9	2,9	2,4	3,0	2,4	-	*)
30 Produse farmaceutice	363,5	14,9	20,7	11,5	3,7	2,8	0,4
31 Îngrășăminte	52,3	10,3	0,2	18,5	*)	-	0,2
32 Extracte tanante sau colorante; tanini și derivații lor; coloranți, pigmenți și alte materii colorante; culori și vopsele; chit și masticuri; cerneluri	37,3	1,6	2,3	0,8	0,5	-	*)
33 Uleiuri esențiale și rezinoide; produse de parfumerie sau preparate de toaletă și cosmetice	80,5	0,5	1,5	1,9	8,0	0,6	1,1
34 Săpunuri; preparate pentru spălat și lubrifiante, ceară dentară, paste de modelat	60,0	1,5	2,6	4,6	6,1	*)	*)
35 Substanțe albuminoide; amidon modificat; cleiuri; enzime	14,6	0,5	1,0	0,3	0,1	-	*)
36 Pulberi și explozivi; articole de pirotehnie; chibrituri; aliaje piroforice; materiale inflamabile	4,5	0,2	-	*)	0,2	-	0,2
37 Produse fotografice sau cinematografice	2,1	0,1	0,1	*)	*)	-	-
38 Produse diverse ale industriei chimice	200,8	3,8	5,0	24,7	4,3	*)	0,1
VII Materiale plastice, cauciuc și articole din acestea	483,9	17,8	22,4	15,2	19,3	0,3	0,9
39 Materiale plastice și articole din materiale plastice	357,9	16,9	19,5	12,7	12,2	0,3	0,9
40 Cauciuc și articole din cauciuc	125,9	1,0	2,9	2,5	7,1	-	*)
VIII Piei crude, piei tăbăcite, blănuri și produse din acestea	51,2	0,3	0,7	0,2	0,6	*)	3,9
41 Piei brute și piei tăbăcite	21,7	*)	0,1	*)	*)	-	*)
42 Obiecte din piele	29,2	0,3	0,6	0,2	0,6	*)	3,9
43 Blănuri și articole din blană; blănuri artificiale	0,2	0,1	-	*)	-	-	-
IX Produse din lemn, exclusiv mobilier	44,3	4,4	0,7	1,8	2,3	*)	1,0
44 Lemn, cărbune de lemn și articole din lemn	42,8	4,4	0,7	1,6	2,3	*)	1,0
45 Plută și articole din plută	0,7	*)	*)	0,1	-	-	-
46 Produse din împletituri de fibre vegetale sau de nuiele	0,7	*)	*)	0,2	*)	-	-
X Pastă de lemn, hârtie, carton și articole din acestea	111,2	10,8	2,1	3,9	2,4	*)	0,5
47 Pastă din lemn ; deșeuri de hârtie	7,5	0,5	0,1	0,1	*)	-	-
48 Hârtie și carton; articole din hârtie și carton	96,1	10,1	1,6	3,5	2,2	*)	0,5
49 Cărți, ziare și alte produse imprimate	7,7	0,2	0,4	0,3	0,1	*)	*)

*) Valori sub 0,05. / Values under 0.05.

Danemarca Denmark	Estonia Estonia	Franța France	Finlanda Finland	Germania Germany	Grecia Greece	Irlanda Ireland		CODE C.N.
16,7	0,3	82,7	0,7	251,1	18,4	24,5	Chemical products	VI
*)	-	1,2	-	4,8	7,5	-	<i>Inorganic chemicals</i>	28
0,6	*)	5,1	0,1	10,7	0,2	*)	<i>Organic chemicals</i>	29
12,4	-	28,9	0,2	121,5	1,2	9,4	<i>Pharmaceutical products</i>	30
*)	-	2,4	-	2,0	3,4	-	<i>Fertilizers</i>	31
							<i>Tanning or dyestuff extracts; tannins and their derivates; dyes, pigments and other dyestuff; paints and varnishes; putty and mastics; inks</i>	32
0,3	0,1	4,2	-	10,5	1,3	*)	<i>Essential oils and resinoids; perfumery, cosmetic or toilet preparations</i>	33
0,3	0,1	11,1	0,1	12,0	1,0	14,3	<i>Soap; washing and lubricating preparations, dental wax, modelling pastes</i>	34
*)	*)	5,3	*)	10,2	0,8	*)	<i>Albuminoidal substances; modified starch; glues; enzymes</i>	35
0,9	*)	0,8	0,2	4,5	0,3	0,4	<i>Explosives; pyrotechnic products; matches; pyrophoric alloys; certain combustible preparations</i>	36
-	-	2,5	-	0,2	*)	-	<i>Photographic or cinematographic goods</i>	37
-	-	*)	-	0,5	-	-	<i>Miscellaneous chemical products</i>	38
2,1	*)	21,2	0,2	74,0	2,5	0,3		
1,4	0,3	32,4	1,0	147,1	9,6	0,2	Plastics, rubber and articles thereof	VII
0,9	0,3	19,9	1,0	107,3	9,5	0,1	<i>Plastics and articles thereof</i>	39
0,5	*)	12,6	0,1	39,8	0,1	*)	<i>Rubber and articles thereof</i>	40
*)	*)	2,3	*)	3,5	0,1	*)	Raw hides and skins, leather, furskins and articles thereof	VIII
-	-	0,3	*)	0,7	-	-	<i>Raw hides and skins and leather</i>	41
*)	*)	2,0	*)	2,7	0,1	*)	<i>Leather goods</i>	42
*)	-	*)	*)	*)	*)	-	<i>Furskins and artificial fur; manufactures thereof</i>	43
0,1	0,1	0,8	0,5	6,1	0,6	*)	Wood and articles of wood, excluding furniture	IX
0,1	0,1	0,6	0,5	6,1	0,5	*)	<i>Wood, charcoal and articles of wood</i>	44
-	-	0,3	-	*)	*)	-	<i>Cork and articles of cork</i>	45
*)	-	*)	-	*)	*)	-	<i>Manufactures of straw, of esparto or of other plaiting materials, basketware and wickerwork</i>	46
0,4	0,2	4,1	1,6	24,9	2,0	0,1	Pulp of wood, paper, paperboard and articles thereof	X
-	-	*)	-	0,7	*)	-	<i>Pulp of wood; waste of paper</i>	47
0,4	0,2	3,3	1,6	23,0	1,9	*)	<i>Paper and paperboard; articles of paper and paperboard</i>	48
0,1	*)	0,7	*)	1,2	*)	*)	<i>Printed books, newspapers and other products of the printing</i>	49

IMPORTURILE CIF DIN ȚĂRILE UNIUNII EUROPENE (UE27) PE SECȚIUNI ȘI CAPITOLE DIN NOMENCLATORUL COMBINAT (N.C.) ÎN LUNA IANUARIE 2023 - continuare

20.

CIF IMPORTS FROM THE EUROPEAN UNION 'S (EU27) COUNTRIES, BY SECTIONS AND CHAPTERS FROM COMBINED NOMENCLATURE (C.N.) IN JANUARY 2023 - continued

COD N.C.		Italia <i>Italy</i>	Letonia <i>Latvia</i>	Lituania <i>Lithuania</i>	Luxemburg <i>Luxembourg</i>	Malta <i>Malta</i>	Olanda <i>Netherlands</i>
VI	Produse chimice	55,3	0,4	1,1	0,2	1,6	67,8
28	Produse chimice anorganice	6,8	-	0,1	0,1	-	1,9
29	Produse chimice organice	6,5	*)	0,2	-	-	5,2
30	Produse farmaceutice	11,8	0,3	0,2	*)	1,5	37,6
31	Îngrășăminte	1,7	0,1	*)	-	-	3,9
32	Extracte tanante sau colorante; tanini și derivații lor; coloranți, pigmenți și alte materii colorante; culori și vopsele; chit și masticuri; cerneluri	5,2	*)	0,1	0,1	-	2,8
33	Uleiuri esențiale și rezinoide; produse de parfumerie sau preparate de toaletă și cosmetice	5,9	*)	0,3	*)	0,1	4,0
34	Săpunuri; preparate pentru spălat și lubrifiante, ceară dentară, paste de modelat	8,1	*)	*)	*)	*)	3,6
35	Substanțe albuminoide; amidon modificat; cleiuri; enzime	1,7	*)	0,1	*)	*)	1,3
36	Pulberi și explozivi; articole de pirotehnie; chibrituri; aliaje piroforice; materiale inflamabile	*)	-	-	-	-	0,8
37	Produse fotografice sau cinematografice	0,2	*)	-	*)	-	0,4
38	Produse diverse ale industriei chimice	7,4	*)	*)	*)	*)	6,3
VII	Materiale plastice, cauciuc și articole din acestea	57,8	0,1	1,2	3,6	*)	24,7
39	Materiale plastice și articole din materiale plastice	46,8	0,1	0,9	1,0	*)	21,3
40	Cauciuc și articole din cauciuc	10,9	*)	0,2	2,7	*)	3,4
VIII	Piei crude, piei tăbăcite, blănuri și produse din acestea	25,4	*)	*)	-	-	1,9
41	Piei brute și piei tăbăcite	19,7	-	-	-	-	0,4
42	Obiecte din piele	5,6	*)	*)	-	-	1,6
43	Blănuri și articole din blană; blănuri artificiale	0,1	-	*)	-	-	*)
IX	Produse din lemn, exclusiv mobilier	2,1	0,2	0,1	*)	*)	0,6
44	Lemn, cărbune de lemn și articole din lemn	2,1	0,2	0,1	*)	*)	0,5
45	Plută și articole din plută	*)	-	-	-	-	*)
46	Produse din împletituri de fibre vegetale sau de nuiele	*)	-	-	-	-	0,1
X	Pastă de lemn, hârtie, carton și articole din acestea	13,5	*)	0,3	0,3	0,2	5,2
47	Pastă din lemn ; deșeuri de hârtie	1,2	-	-	-	-	1,2
48	Hârtie și carton; articole din hârtie și carton	10,6	*)	0,3	0,3	*)	3,8
49	Cărți, ziare și alte produse imprimate	1,8	*)	*)	*)	0,2	0,2

*) Valori sub 0,05. / Values under 0.05.

milioane euro / million euro

Polonia <i>Poland</i>	Portugalia <i>Portugal</i>	Slovacia <i>Slovakia</i>	Slovenia <i>Slovenia</i>	Spania <i>Spain</i>	Suedia <i>Sweden</i>	Ungaria <i>Hungary</i>		CODE C.N.
68,4	1,3	6,4	15,6	24,8	1,4	98,1	Chemical products	VI
3,8	*)	0,5	0,2	0,8	*)	7,4	<i>Inorganic chemicals</i>	28
3,4	0,1	0,3	1,9	1,3	0,2	7,3	<i>Organic chemicals</i>	29
12,9	0,7	0,3	9,9	3,7	0,1	56,7	<i>Pharmaceutical products</i>	30
2,5	*)	1,4	*)	2,5	-	3,1	<i>Fertilizers</i>	31
							<i>Tanning or dyestuff extracts; tannins and their derivates; dyes, pigments and other dyestuff; paints and varnishes; putty and mastics; inks</i>	32
2,5	0,1	0,2	0,4	1,4	0,6	2,3	<i>Essential oils and resinoids; perfumery, cosmetic or toilet preparations</i>	33
8,5	*)	1,8	0,4	2,7	*)	4,4	<i>Soap; washing and lubricating preparations, dental wax, modelling pastes</i>	34
8,9	0,1	0,9	1,8	1,4	*)	4,0	<i>Albuminoidal substances; modified starch; glues; enzymes</i>	35
0,9	*)	0,2	*)	0,3	0,2	0,7	<i>Explosives; pyrotechnic products; matches; pyrophoric alloys; certain combustible preparations</i>	36
0,1	-	*)	-	*)	*)	0,1	<i>Photographic or cinematographic goods</i>	37
*)	-	*)	-	0,1	*)	0,6	<i>Miscellaneous chemical products</i>	38
24,6	0,4	0,7	0,9	10,7	0,2	11,5		
48,4	3,1	14,3	6,0	12,4	2,2	42,1	Plastics, rubber and articles thereof	VII
							<i>Plastics and articles thereof</i>	39
27,0	1,7	8,8	3,9	9,5	1,7	33,6		40
21,4	1,4	5,4	2,0	2,9	0,5	8,5	<i>Rubber and articles thereof</i>	40
3,3	0,9	0,4	2,3	1,7	0,4	3,1	Raw hides and skins, leather, furskins and articles thereof	VIII
*)	0,2	-	-	0,1	*)	0,3	<i>Raw hides and skins and leather</i>	41
3,3	0,7	0,4	2,3	1,7	0,4	2,9	<i>Leather goods</i>	42
*)	*)	-	-	*)	-	*)	<i>Furskins and artificial fur; manufactures thereof</i>	43
12,1	0,2	2,5	0,3	0,5	0,7	6,4	Wood and articles of wood, excluding furniture	IX
							<i>Wood, charcoal and articles of wood</i>	44
11,9	*)	2,5	0,3	0,5	0,7	6,0		45
*)	0,1	*)	-	*)	-	0,1	<i>Cork and articles of cork</i>	45
							<i>Manufactures of straw, of esparto or of other plaiting materials, basketware and wickerwork</i>	46
0,1	-	*)	-	*)	-	0,3		
14,9	0,1	4,4	1,0	2,3	4,9	11,3	Pulp of wood, paper, paperboard and articles thereof	X
0,1	-	1,1	-	0,4	2,0	0,1	<i>Pulp of wood; waste of paper</i>	47
							<i>Paper and paperboard; articles of paper and paperboard</i>	48
14,1	0,1	3,3	0,9	1,5	2,8	9,9	<i>Printed books, newspapers and other products of the printing</i>	49
0,7	-	0,1	*)	0,3	0,1	1,2		

IMPORTURILE CIF DIN ȚĂRILE UNIUNII EUROPENE (UE27) PE SECȚIUNI ȘI CAPITOLE DIN NOMENCLATORUL COMBINAT (N.C.) ÎN LUNA IANUARIE 2023 - continuare

20.

CIF IMPORTS FROM THE EUROPEAN UNION 'S (EU27) COUNTRIES, BY SECTIONS AND CHAPTERS FROM COMBINED NOMENCLATURE (C.N.) IN JANUARY 2023 - continued

COD N.C.	Total Total	Austria Austria	Belgia Belgium	Bulgaria Bulgaria	Cehia Czechia	Cipru Cyprus	Croația Croatia
XI Materiale textile și articole din acestea	357,5	9,9	14,6	9,6	10,5	0,4	0,8
50 Mătase	5,2	-	*)	-	-	-	-
51 Lână, păr fin sau grosier de animale; fire și țesături din păr de cal	16,4	*)	*)	0,3	1,4	-	*)
52 Bumbac	19,8	1,6	0,5	0,2	0,1	-	*)
53 Alte fibre textile vegetale; fire de hârtie și țesături din fire de hârtie	2,6	*)	*)	*)	*)	-	-
54 Filamente sintetice sau artificiale	32,2	0,1	1,6	0,3	0,5	-	-
55 Fibre sintetice sau artificiale discontinue	16,2	0,3	3,7	1,8	*)	-	-
56 Wată, pâslă, fire speciale; sfoară, cordoane, frânghii, articole din acestea	21,3	0,2	0,4	0,6	0,6	-	0,1
57 Covoare și alte acoperitoare de podea din materiale textile	4,6	0,1	0,9	0,2	0,1	-	*)
58 Țesături speciale; țesături buclate; dantele, tapiserie; pasmanterie, broderii	9,2	*)	0,4	0,1	0,1	-	0,1
59 Țesături impregnate, cauciucate, acoperite la suprafață sau stratificate; articole tehnice din materiale textile	31,1	0,2	0,9	0,1	3,8	-	*)
60 Țesături croșetate sau tricotate	10,2	0,1	0,1	0,1	0,1	-	-
61 Articole și accesorii de îmbrăcăminte, tricotate sau croșetate	95,6	3,7	4,7	0,9	1,9	0,3	0,3
62 Articole și accesorii de îmbrăcăminte, altele decât tricotate sau croșetate	71,7	2,5	1,2	1,8	1,4	0,1	0,3
63 Alte articole textile confecționate	21,5	1,1	0,3	3,2	0,6	-	*)
XII Încălțăminte, pălării, umbrele și articole similare	84,3	2,9	11,9	0,3	2,9	*)	*)
64 Încălțăminte și părți ale acesteia	79,5	2,8	11,7	0,2	2,7	*)	*)
65 Obiecte de acoperit capul și părți ale acestora	3,4	0,1	0,2	*)	0,1	-	*)
66 Umbrele de ploaie, umbrele de soare, bastoane, bastoane-scaun, bice, cravașe și părți ale acestora	0,9	*)	*)	0,1	*)	-	-
67 Pene și puf prelucrate și articole din pene sau din puf; flori artificiale; articole din păr uman	0,5	*)	*)	0,1	*)	-	*)
XIII Articole din piatră, ipsos, ciment, ceramică, sticlă și din materiale similare	83,3	2,1	1,6	18,6	3,2	*)	1,0
68 Articole din piatră, ipsos, ciment, azbest, mică și materiale similare	21,5	0,6	0,2	3,6	1,0	-	0,3
69 Produse ceramice	23,6	0,8	0,2	3,0	0,2	*)	0,2
70 Sticlă și articole din sticlă	38,2	0,7	1,2	12,0	2,0	-	0,5

*) Valori sub 0,05. / Values under 0.05.

Danemarca Denmark	Estonia Estonia	Franța France	Finlanda Finland	Germania Germany	Grecia Greece	Irlanda Ireland	CODE C.N.
1,4	0,5	16,3	*)	74,7	2,9	0,7	Textiles and textile articles XI
-	-	0,1	-	0,3	*)	-	<i>Silk</i> 50
*)	-	0,2	-	3,1	-	*)	<i>Wool, fine or coarse animal hair; horsehair yarn and woven fabric</i> 51
*)	*)	0,4	*)	5,3	*)	-	<i>Cotton</i> 52
-	-	*)	-	0,7	*)	-	<i>Other vegetable textile fibres; paper yarn and woven fabric of paper yarn</i> 53
0,2	*)	2,1	*)	7,3	0,3	*)	<i>Man-made filaments</i> 54
0,1	-	0,3	-	3,2	0,1	0,1	<i>Man-made staple fibres</i> 55
0,1	0,5	1,4	-	4,4	0,3	*)	<i>Wadding, felt, special yarns; twine cords, ropes, articles thereof</i> 56
0,1	-	0,4	-	0,9	*)	-	<i>Carpets and other textile floor coverings</i> 57
*)	*)	0,8	*)	2,3	*)	*)	<i>Special woven fabrics; tufted textile fabrics; lace, tapestries; trimmings, embroidery</i> 58
*)	-	1,5	*)	9,3	*)	*)	<i>Impregnated, coated, covered or laminated textile fabrics; technical articles of textiles</i> 59
0,1	-	0,3	*)	2,5	*)	0,5	<i>Knitted or crocheted fabrics</i> 60
0,2	*)	4,8	*)	18,1	1,4	*)	<i>Knitted or crocheted clothing and accessories</i> 61
0,6	*)	1,8	*)	12,9	0,6	*)	<i>Not knitted or crocheted clothing and accessories</i> 62
*)	-	2,2	*)	4,5	0,1	*)	<i>Other ready-made textile articles</i> 63
0,1	*)	3,2	*)	8,9	1,2	*)	Footwear, headgear, umbrellas and similar articles XII
*)	*)	2,9	*)	8,2	1,2	*)	<i>Footwear and parts thereof</i> 64
0,1	*)	0,2	*)	0,5	*)	*)	<i>Headgear and parts thereof</i> 65
-	*)	*)	-	0,1	*)	*)	<i>Umbrellas, sun umbrellas, walking sticks, seat-sticks, whips, riding crops and parts thereof</i> 66
*)	-	*)	-	0,1	*)	-	<i>Prepared feathers and down and articles made of feathers or of down; artificial hair flowers; articles of human hair</i> 67
0,2	*)	4,5	0,1	13,0	1,5	*)	Articles of stone, plaster, cement, ceramic, glass and similar materials XIII
0,2	*)	0,9	0,1	4,6	1,0	*)	<i>Articles of stone, plaster, cement, asbestos, mica and similar materials</i> 68
*)	-	0,2	-	3,3	0,3	*)	<i>Ceramic products</i> 69
0,1	*)	3,5	*)	5,2	0,2	*)	<i>Glass and glassware</i> 70

IMPORTURILE CIF DIN ȚĂRILE UNIUNII EUROPENE (UE27) PE SECȚIUNI ȘI CAPITOLE DIN NOMENCLATORUL COMBINAT (N.C.) ÎN LUNA IANUARIE 2023 - continuare

20.

CIF IMPORTS FROM THE EUROPEAN UNION 'S (EU27) COUNTRIES, BY SECTIONS AND CHAPTERS FROM COMBINED NOMENCLATURE (C.N.) IN JANUARY 2023 - continued

COD N.C.	Italia Italy	Letonia Latvia	Lituania Lithuania	Luxemburg Luxembourg	Malta Malta	Olanda Netherlands
XI Materiale textile și articole din acestea	91,1	0,1	0,8	0,3	*)	14,8
50 Mătase	4,7	-	-	-	-	*)
51 Lână, păr fin sau grosier de animale; fire și țesături din păr de cal	11,2	-	*)	-	-	*)
52 Bumbac	10,0	*)	0,1	-	-	0,4
53 Alte fibre textile vegetale; fire de hârtie și țesături din fire de hârtie	1,4	-	*)	-	-	*)
54 Filamente sintetice sau artificiale	11,8	-	*)	*)	-	4,7
55 Fibre sintetice sau artificiale discontinue	3,3	-	0,1	-	-	1,1
56 Wată, pâslă, fire speciale; sfoară, cordoane, frânghii, articole din acestea	6,3	-	0,2	0,2	-	0,3
57 Covoare și alte acoperitoare de podea din materiale textile	0,1	*)	*)	-	-	0,8
58 Țesături speciale; țesături buclate; dantele, tapiserie; pasmanterie, broderii	4,1	*)	*)	-	*)	0,1
59 Țesături impregnate, cauciucate, acoperite la suprafață sau stratificate; articole tehnice din materiale textile	10,4	0,1	*)	*)	-	0,2
60 Țesături croșetate sau tricotate	3,7	*)	0,2	-	-	0,3
61 Articole și accesorii de îmbrăcăminte, tricotate sau croșetate	10,0	*)	*)	*)	-	3,5
62 Articole și accesorii de îmbrăcăminte, altele decât tricotate sau croșetate	12,3	*)	0,1	*)	-	3,2
63 Alte articole textile confecționate	1,7	*)	*)	*)	-	0,2
XII Încălțăminte, pălării, umbrele și articole similare	24,1	*)	*)	-	-	3,1
64 Încălțăminte și părți ale acesteia	23,5	*)	*)	-	-	2,9
65 Obiecte de acoperit capul și părți ale acestora	0,6	-	*)	-	-	0,2
66 Umbrele de ploaie, umbrele de soare, bastoane, bastoane-scaun, bice, cravașe și părți ale acestora	*)	-	*)	-	-	*)
67 Pene și puf prelucrate și articole din pene sau din puf; flori artificiale; articole din păr uman	*)	-	-	-	-	*)
XIII Articole din piatră, ipsos, ciment, ceramică, sticlă și din materiale similare	8,7	0,3	*)	*)	*)	2,1
68 Articole din piatră, ipsos, ciment, azbest, mică și materiale similare	2,3	0,1	*)	*)	-	1,4
69 Produse ceramice	3,7	-	-	*)	*)	0,2
70 Sticlă și articole din sticlă	2,6	0,2	*)	*)	-	0,4

*) Valori sub 0,05. / Values under 0.05.

Polonia <i>Poland</i>	Portugalia <i>Portugal</i>	Slovacia <i>Slovakia</i>	Slovenia <i>Slovenia</i>	Spania <i>Spain</i>	Suedia <i>Sweden</i>	Ungaria <i>Hungary</i>		CODE C.N.
							Textiles and textile articles	XI
48,4	6,3	4,5	3,1	17,2	0,8	27,9		
*)	-	-	-	*)	*)	*)	<i>Silk</i>	50
*)	0,2	-	-	*)	*)	0,1	<i>Wool, fine or coarse animal hair;</i>	51
0,2	0,3	*)	*)	0,2	0,1	0,4	<i>horsehair yarn and woven fabric</i>	52
							<i>Cotton</i>	53
*)	-	*)	-	*)	0,2	0,1	<i>Other vegetable textile fibres;</i>	
1,2	*)	*)	0,1	0,9	0,2	1,0	<i>paper yarn and woven fabric of paper yarn</i>	
0,5	1,5	*)	-	*)	0,1	0,1	<i>Man-made filaments</i>	54
2,6	1,2	0,1	0,3	0,5	*)	1,2	<i>Man-made staple fibres</i>	55
0,2	*)	*)	0,2	*)	*)	0,5	<i>Wadding, felt, special yarns; twine</i>	56
0,3	0,1	0,1	*)	0,2	*)	0,4	<i>ords, ropes, articles thereof</i>	57
1,2	1,6	0,3	0,5	0,3	*)	0,7	<i>Carpets and other textile floor coverings</i>	58
0,5	1,0	0,1	*)	0,2	*)	0,4	<i>Special woven fabrics; tufted textile fabrics; lace, tapestries;</i>	59
20,8	0,1	2,3	1,3	6,0	0,1	15,2	<i>trimmings, embroidery</i>	
18,6	*)	0,8	0,5	8,4	0,1	4,3	<i>Impregnated, coated, covered or laminated textile fabrics; technical articles of textiles</i>	
2,3	0,2	0,8	0,2	0,5	*)	3,4	<i>articles of textiles</i>	
							Footwear, headgear, umbrellas and similar articles	XII
17,2	0,4	0,4	0,5	2,5	0,1	4,6		
16,0	0,4	0,3	0,1	2,3	0,1	4,1	<i>Footwear and parts thereof</i>	64
0,6	*)	*)	0,3	0,1	*)	0,2	<i>Headgear and parts thereof</i>	65
0,5	*)	*)	0,1	*)	*)	*)	<i>Umbrellas, sun umbrellas, walking sticks, seat-sticks, whips, riding crops and parts thereof</i>	66
0,1	-	*)	-	*)	-	0,2	<i>Prepared feathers and down and articles made of feathers or of down; artificial hair flowers;</i>	67
							<i>articles of human hair</i>	
							Articles of stone, plaster, cement, ceramic, glass and similar materials	XIII
10,4	0,2	1,9	0,9	5,4	*)	7,5		
2,5	*)	0,5	0,3	0,4	*)	1,6	<i>Articles of stone, plaster, cement, asbestos, mica and similar materials</i>	68
3,3	0,1	0,1	0,2	4,6	*)	3,0	<i>Ceramic products</i>	69
4,7	0,1	1,2	0,4	0,4	*)	2,8	<i>Glass and glassware</i>	70

IMPORTURILE CIF DIN ȚĂRILE UNIUNII EUROPENE (UE27) PE SECȚIUNI ȘI CAPITOLE DIN
NOMENCLATORUL COMBINAT (N.C.) ÎN LUNA IANUARIE 2023 - continuare

20.

CIF IMPORTS FROM THE EUROPEAN UNION 'S (EU27) COUNTRIES, BY SECTIONS AND
CHAPTERS FROM COMBINED NOMENCLATURE (C.N.) IN JANUARY 2023 - continued

COD N.C.	Total Total	Austria Austria	Belgia Belgium	Bulgaria Bulgaria	Cehia Czechia	Cipru Cyprus	Croația Croatia
XV Metale comune și articole din acestea	686,9	47,0	36,9	43,9	25,0	0,1	4,4
72 Fontă, fier și oțel	213,2	23,2	9,9	22,0	9,2	-	3,1
73 Produse din fontă, fier și oțel	193,4	10,7	2,1	6,6	7,9	0,1	0,4
74 Cupru și articole din cupru	61,8	1,1	20,2	3,2	0,2	-	*)
75 Nichel și articole din nichel	2,3	*)	*)	-	*)	-	*)
76 Aluminiu și articole din aluminiu	116,2	5,3	1,8	7,5	3,7	-	0,6
78 Plumb și articole din plumb	5,7	*)	0,6	2,7	*)	-	-
79 Zinc și articole din zinc	5,6	0,2	0,1	1,0	*)	-	*)
80 Cositor și articole din cositor	1,5	*)	0,5	0,1	*)	-	-
81 Alte metale comune; cermeturi	6,2	1,5	*)	*)	1,2	-	*)
82 Unelte și scule, tacâmuri din metale comune	29,2	1,6	1,2	0,3	0,7	-	*)
83 Articole diverse din metale comune	51,7	3,3	0,4	0,6	2,0	-	0,2
XVI Mașini și aparate; echipamente electrice; aparate de înregistrat sau de reproduc sunetul și imaginile	1883,6	97,4	37,8	30,4	119,7	0,7	2,9
84 Cazane, turbine, motoare, aparate și dispozitive mecanice, părți ale acestora	745,2	35,3	14,4	19,9	28,7	0,1	1,4
85 Mașini, aparate și echipamente electrice; aparate de înregistrat sau de reproduc sunetul și imagini de televiziune	1138,4	62,1	23,5	10,5	90,9	0,6	1,5
XVII Mijloace și materiale de transport	735,6	54,0	28,2	12,8	43,2	*)	1,4
86 Vehicule și echipamente pentru căile ferate și de comunicații	13,3	3,6	*)	0,6	4,4	-	0,2
87 Automobile, tractoare și alte vehicule terestre	706,2	50,3	27,5	12,2	38,7	*)	1,3
88 Aeronave, nave spațiale	11,9	0,1	0,5	-	*)	-	*)
89 Vapoare, nave și structuri plutitoare	4,2	*)	0,1	-	-	-	-
XVIII Instrumente și aparate optice, fotografice, cinematografice, medico-chirurgicale și similare; ceasuri; instrumente muzicale; părți și accesorii ale acestora	160,7	7,3	4,4	0,9	5,1	*)	0,5
90 Instrumente și aparate optice, fotografice, cinematografice, medico-chirurgicale și similare	154,3	6,2	4,3	0,8	5,1	*)	0,5
91 Ceasornicărie	4,7	1,0	0,1	0,1	*)	-	*)
92 Instrumente muzicale; părți și accesorii ale acestora	1,7	0,1	0,1	*)	*)	-	*)
XX Mărfuri și produse diverse	153,8	3,0	2,6	26,2	10,4	*)	1,4
94 Mobila; aparate de iluminat și alte articole similare; construcții prefabricate	73,8	1,7	0,7	12,0	1,3	*)	0,8
95 Jucării, jocuri, articole pentru divertisment sau pentru sport	45,9	1,0	1,1	13,8	3,0	-	*)
96 Articole diverse	34,0	0,3	0,7	0,4	6,0	*)	0,6
XXII Bunuri necuprinse în alte secțiuni din Nomenclatorul Combinat	32,5	1,3	0,4	13,8	0,8	-	-

*) Valori sub 0,05. / Values under 0.05.

milioane euro / million euro

Danemarca Denmark	Estonia Estonia	Franța France	Finlanda Finland	Germania Germany	Grecia Greece	Irlanda Ireland		CODE C.N.
							Base metals and articles of base metal	XV
2,0	0,7	43,7	3,9	154,0	25,6	0,3		
0,1	*)	15,3	3,4	31,4	7,4	*)	Pig-iron, iron and steel	72
0,7	0,1	16,4	0,3	64,2	1,1	0,3	Products of pig-iron, iron and steel	73
0,1	-	1,1	*)	9,3	10,2	-	Copper and articles thereof	74
-	-	0,9	-	0,9	-	*)	Nickel and articles thereof	75
0,7	*)	4,7	*)	20,2	6,3	*)	Aluminium and articles thereof	76
-	-	0,2	-	0,3	*)	-	Lead and articles thereof	78
*)	*)	0,1	*)	1,3	0,1	-	Zinc and articles thereof	79
-	-	*)	-	0,5	-	-	Tin and articles thereof	80
0,3	-	0,2	-	1,9	*)	-	Other base metals; cermets	81
0,1	-	1,4	0,1	11,7	0,1	*)	Tools and implements, cutlery of base metal	82
0,1	0,5	3,4	0,1	12,3	0,5	*)	Miscellaneous articles of base metal	83
							Machinery and mechanical appliances; electrical equipment; sound and image recorders and reproducers	XVI
7,0	1,4	100,7	7,8	670,7	9,0	9,0		
							Boilers, turbines, engines, mechanical apparatus and devices, parts thereof	84
4,1	0,3	56,8	1,5	212,7	5,7	2,0	Machinery and mechanical appliances and electrical equipment; sound and television image recorders and reproducers	85
2,9	1,1	43,8	6,3	458,0	3,3	7,0		
							Vehicles and associated transport equipment	XVII
1,9	0,2	71,4	0,6	285,2	0,4	0,1		
-	*)	0,1	*)	1,0	*)	-	Railway or tramway locomotives and rolling-stock	86
							Vehicles, tractors and other ground vehicles	87
1,9	0,2	71,0	0,6	276,1	0,4	0,1		
*)	-	0,3	-	8,1	*)	-	Aircrafts, spacecrafts	88
-	-	*)	-	*)	*)	-	Ships, boats and floating structures	89
							Optical, photographic, cinematographic, medical or surgical instruments and apparatus and similar; clocks and watches; musical Instruments; parts and accessories thereof	XVIII
1,1	0,1	13,2	0,9	70,6	0,2	0,4		
							Optical, photographic, cinematographic, medical or surgical instruments and apparatus and similar	90
1,1	0,1	12,1	0,9	68,6	0,1	0,4		
*)	*)	1,0	-	1,1	*)	-	Clocks and watches	91
*)	-	0,1	-	0,9	*)	-	Musical instruments; parts and accessories thereof	92
							Miscellaneous manufactured articles	XX
0,9	0,4	5,8	0,2	18,3	7,6	2,3		
							Furniture; lighting fittings and other similar articles; prefabricated buildings	94
0,6	0,3	1,7	0,1	10,6	0,6	*)		
0,2	*)	3,2	0,1	3,2	6,9	2,2	Toys, games, sport or entertainment articles	95
0,1	0,1	0,9	*)	4,6	0,1	*)	Miscellaneous manufactured articles	96
							Goods non-included in Combined Nomenclature other sections	XXII
*)	*)	0,7	*)	4,3	0,3	*)		

IMPORTURILE CIF DIN ȚĂRILE UNIUNII EUROPENE (UE27) PE SECȚIUNI ȘI CAPITOLE DIN NOMENCLATORUL COMBINAT (N.C.) ÎN LUNA IANUARIE 2023 - continuare

20.

CIF IMPORTS FROM THE EUROPEAN UNION 'S (EU27) COUNTRIES, BY SECTIONS AND CHAPTERS FROM COMBINED NOMENCLATURE (C.N.) IN JANUARY 2023 - continued

COD N.C.		Italia <i>Italy</i>	Letonia <i>Latvia</i>	Lituania <i>Lithuania</i>	Luxemburg <i>Luxembourg</i>	Malta <i>Malta</i>	Olanda <i>Netherlands</i>
XV	Metale comune și articole din acestea	124,0	0,1	0,7	3,2	*)	27,7
72	Fontă, fier și oțel	40,5	-	*)	2,1	-	5,0
73	Produce din fontă, fier și oțel	38,5	0,1	0,4	0,2	*)	4,3
74	Cupru și articole din cupru	11,5	-	*)	0,7	-	0,2
75	Nichel și articole din nichel	0,2	-	-	-	-	0,1
76	Aluminiu și articole din aluminiu	18,6	*)	0,2	*)	-	14,6
78	Plumb și articole din plumb	0,7	-	-	-	-	*)
79	Zinc și articole din zinc	0,6	-	-	-	-	*)
80	Cositor și articole din cositor	0,1	-	-	*)	-	*)
81	Alte metale comune; cermeturi	0,4	-	-	*)	-	0,4
82	Unelte și scule, tacâmuri din metale comune	2,8	*)	*)	0,1	*)	2,2
83	Articole diverse din metale comune	10,1	*)	0,1	*)	*)	1,0
XVI	Mașini și aparate; echipamente electrice; aparate de înregistrat sau de reprodus sunetul și imaginile	180,7	0,7	7,4	2,7	0,3	120,1
84	Cazane, turbine, motoare, aparate și dispozitive mecanice, părți ale acestora	94,1	0,2	2,5	0,7	*)	39,4
85	Mașini, aparate și echipamente electrice; aparate de înregistrat sau de reprodus sunetul și imagini de televiziune	86,6	0,6	5,0	1,9	0,3	80,7
XVII	Mijloace și materiale de transport	44,3	0,1	1,0	0,2	0,2	27,4
86	Vehicule și echipamente pentru căile ferate și de comunicații	0,4	-	*)	-	-	0,1
87	Automobile, tractoare și alte vehicule terestre	43,8	*)	1,0	0,2	0,2	23,2
88	Aeronave, nave spațiale	*)	0,1	-	-	-	0,1
89	Vapoare, nave și structuri plutitoare	*)	-	-	-	-	4,1
XVIII	Instrumente și aparate optice, fotografice, cinematografice, medico-chirurgicale și similare; ceasuri; instrumente muzicale; părți și accesorii ale acestora	12,7	0,1	0,5	0,2	*)	23,8
90	Instrumente și aparate optice, fotografice, cinematografice, medico-chirurgicale și similare	11,9	0,1	0,4	0,2	*)	23,7
91	Ceasornicărie	0,6	*)	0,1	-	-	0,1
92	Instrumente muzicale; părți și accesorii ale acestora	0,2	*)	-	-	-	0,1
XX	Mărfuri și produse diverse	14,4	0,2	2,9	0,1	*)	2,9
94	Mobila; aparate de iluminat și alte articole similare; construcții prefabricate	9,3	0,1	2,8	0,1	-	1,3
95	Jucării, jocuri, articole pentru divertisment sau pentru sport	1,1	0,1	*)	*)	-	0,9
96	Articole diverse	4,0	*)	0,1	*)	*)	0,7
XXII	Bunuri necuprinse în alte secțiuni din Nomenclatorul Combinat	9,2	-	*)	0,2	-	0,2

*) Valori sub 0,05. / Values under 0.05.

milioane euro / million euro

Polonia <i>Poland</i>	Portugalia <i>Portugal</i>	Slovacia <i>Slovakia</i>	Slovenia <i>Slovenia</i>	Spania <i>Spain</i>	Suedia <i>Sweden</i>	Ungaria <i>Hungary</i>		CODE C.N.
							Base metals and articles of base metal	XV
47,9	1,0	22,5	12,4	20,1	9,5	30,2	<i>Pig-iron, iron and steel</i>	72
9,4	0,1	12,2	8,5	3,9	3,5	2,8	<i>Products of pig-iron, iron and steel</i>	73
15,6	0,4	2,7	1,0	7,6	2,3	9,4	<i>Copper and articles thereof</i>	74
0,8	*)	*)	0,1	2,3	*)	0,6	<i>Nickel and articles thereof</i>	75
0,1	-	-	-	*)	*)	*)	<i>Aluminium and articles thereof</i>	76
9,9	0,1	3,0	1,4	2,8	3,2	11,7	<i>Lead and articles thereof</i>	78
0,7	-	-	-	*)	-	0,5	<i>Zinc and articles thereof</i>	79
1,3	*)	*)	-	0,9	*)	*)	<i>Tin and articles thereof</i>	80
0,1	-	-	-	*)	-	0,2	<i>Other base metals; cermets</i>	81
*)	-	-	0,2	*)	*)	*)	<i>Tools and implements, cutlery of base metal</i>	82
3,4	*)	0,6	1,0	0,7	0,1	1,1	<i>Miscellaneous articles of base metal</i>	83
6,7	0,3	3,9	0,3	1,9	0,3	3,8		
							Machinery and mechanical appliances; electrical equipment; sound and image recorders and reproducers	XVI
106,4	17,7	95,7	19,2	81,9	12,9	143,5	<i>Boilers, turbines, engines, mechanical apparatus and devices, parts thereof</i>	84
61,4	10,5	22,7	8,3	67,5	8,1	47,1	<i>Machinery and mechanical appliances and electrical equipment; sound and television image recorders and reproducers</i>	85
44,9	7,2	73,0	10,9	14,4	4,8	96,4		
							Vehicles and associated transport equipment	XVII
45,7	13,4	20,5	10,2	27,4	11,8	34,1	<i>Railway or tramway locomotives and rolling-stock</i>	86
1,2	-	*)	0,2	0,6	0,1	0,7	<i>Vehicles, tractors and other ground vehicles</i>	87
43,9	13,4	20,5	9,7	25,0	11,6	33,4	<i>Aircrafts, spacecrafts</i>	88
0,5	-	-	0,2	1,8	0,1	*)	<i>Ships, boats and floating structures</i>	89
*)	-	*)	-	*)	-	-		
							Optical, photographic, cinematographic, medical or surgical instruments and apparatus and similar; clocks and watches; musical instruments; parts and accessories thereof	XVIII
5,0	3,1	2,4	1,2	1,4	0,3	4,9	<i>Optical, photographic, cinematographic, medical or instruments and apparatus and similar</i>	90
4,8	3,1	2,3	1,2	1,2	0,3	4,8	<i>Clocks and watches</i>	91
0,2	*)	*)	0,1	0,2	*)	0,1	<i>Musical instruments; parts and accessories thereof</i>	92
*)	-	*)	*)	0,1	*)	*)		
							Miscellaneous manufactured articles	XX
30,2	0,4	4,7	1,3	3,5	1,5	12,5	<i>Furniture; lighting fittings and other similar articles; prefabricated buildings</i>	94
18,0	0,4	3,3	0,4	2,1	1,2	4,3	<i>Toys, games, sport or entertainment articles</i>	95
2,5	*)	0,6	0,4	0,8	0,1	4,8	<i>Miscellaneous manufactured articles</i>	96
9,8	0,1	0,8	0,6	0,6	0,1	3,4		
							Goods non-included in Combined Nomenclature other sections	XXII
0,5	*)	0,1	-	0,1	0,3	0,4		

21.

EXPORTURILE FOB PE PRINCIPALELE GRUPE DE BUNURI
FOB EXPORTS OF MAIN GROUPS OF GOODS

COD N.C.	lanuarie 2023	Pondere în	CODE C.N.		
	January 2023	total exporturi			
	mii euro	%			
	thousand euro	Weight in			
		total exports			
		%			
Total	7160940	100,0	Total		
8708	Părți și accesorii de tractoare, de autoturisme, de autovehicule pentru transportul persoanelor, de autovehicule pentru transportul mărfurilor, de autovehicule pentru utilizări speciale	569363	8,0	<i>Parts and accessories of tractors, of vehicles for the transport of persons, of vehicles for the transport of goods, of special purpose vehicles</i>	8708
8703	Autoturisme și alte autovehicule pentru transportul persoanelor	460973	6,4	<i>Motor cars and motor vehicles principally designed for the transport of persons</i>	8703
8544	Fire, cabluri și alți conductori electrici izolați	314079	4,4	<i>Wires, cables and other insulated electric conductors</i>	8544
8537	Tablouri, panouri, console, pupitre pentru controlul sau distribuirea electricității	273336	3,8	<i>Boards, panels, consoles, desks for electric control or the distribution of electricity</i>	8537
2710	Produse petroliere	258947	3,6	<i>Oil products</i>	2710
4011	Anvelope pneumatice noi, din cauciuc	174413	2,4	<i>New pneumatic tyres, of rubber</i>	4011
2716	Energie electrică	150730	2,1	<i>Electrical energy</i>	2716
1005	Porumb	135348	1,9	<i>Maize (corn)</i>	1005
9401	Scaune, chiar transformabile în paturi și părțile lor	129789	1,8	<i>Seats, whether or not convertible into beds, and parts thereof</i>	9401
1001	Grâu și meslin	109703	1,5	<i>Wheat and meslin</i>	1001
2711	Gaz de sondă și alte hidrocarburi gazoase	93902	1,3	<i>Petroleum gases and other gaseous hydrocarbons</i>	2711
8517	Aparate electrice pentru telefonie sau telegrafie prin fir; videofoane	92775	1,3	<i>Electrical apparatus for line telephony or line telegraph; videophones</i>	8517
8516	Încălzitoare instantanee de apă, boilere și termoplonjoare	89367	1,2	<i>Electric instantaneous or storage water heaters and immersion heaters</i>	8516
8414	Pompe de aer sau de vid, compresoare de aer sau de alte gaze și ventilatoare	87530	1,2	<i>Air or vacuum pumps, air or other gas compressors and fans</i>	8414
8536	Aparatură pentru comutarea, protecția, tăierea, branșarea, conectarea circuitelor electrice, pentru o tensiune de max. 1000V	87308	1,2	<i>Electrical apparatus for switching or protecting electrical circuits, or for making connections to or in electrical circuits, for a voltage not exceeding 1000V</i>	8536

21. EXPORTURILE FOB PE PRINCIPALELE GRUPE DE BUNURI - continuare

FOB EXPORTS OF MAIN GROUPS OF GOODS - continued

COD N.C.		lanuarie 2023	Pondere în		CODE
		January 2023	total exporturi		C.N.
		mii euro	%		
		thousand euro	Weight in		
			total exports		
			%		
3004	Medicamente și antibiotice	82109	1,1	Medicines and antibiotics	3004
7304	Țevi, tuburi și profile tubulare, fără sudură, din fier sau din oțel	80382	1,1	Iron or steel pipes, tubes and tubular profiles without weld	7304
8482	Rulmenți cu bile, cu galeți, cu role sau cu ace	79192	1,1	Ball or roller bearings	8482
8504	Transformatoare electrice, convertizoare statice, bobine de reactanță și de inductanță	72388	1,0	Electrical transformers, static converters and inductors	8504
8538	Părți destinate aparatului pentru comutarea, tăierea, protecția, branșarea, conectarea circuitelor electrice; pentru tablouri, console, pupitre, pentru controlul sau distribuirea electricității	71502	1,0	Parts suitable for use electrical apparatus for switching or protecting electrical circuits, or for making connections to or in electrical circuits; for boards, consoles, desks for electric control or the distribution of electricity	8538
9403	Mobilier (altul decât scaune, somiere, mobilier medical, mobilier pentru saloane de coafură)	67614	0,9	Furniture (others than seats, mattresses and medical, surgical, dental or veterinary furniture, furniture for barber's shops or hairdressing salons)	9403
2404	Produse care conțin tutun, tutun reconstituit, nicotină sau înlocuitori de tutun sau de nicotină, destinate inhalării fără ardere; alte produse care conțin nicotină destinate absorbției nicotinei în corpul uman	67499	0,9	Products containing tobacco, reconstituted tobacco, nicotine, or tobacco or nicotine substitutes, intended for inhalation without combustion; other nicotine containing products intended for the intake of nicotine into the human body	2404
8413	Pompe pentru lichide; elevatoare de lichid	63085	0,9	Pumps for liquids; liquid elevators	8413
1206	Semințe de floarea-soarelui, chiar sfărâmate	61200	0,9	Sunflower seeds, whether or not broken	1206
2402	Țigări de foi, trabucuri și țigarete, din tutun sau din înlocuitori de tutun	58498	0,8	Cigars, cheroots, cigarillos and cigarettes, of tobacco or of tobacco substitutes	2402
8421	Centrifuge, inclusiv uscătoare centrifugale; mașini și aparate pentru filtrarea sau epurarea lichidelor sau gazelor	53696	0,7	Centrifuges, including centrifugal dryers; filtering or purifying machinery and apparatus, for liquids or gases	8421
8512	Aparate electrice de iluminat sau de semnalizare	49802	0,7	Electrical lighting or signalling equipment	8512
8407	Motoare cu piston alternativ sau rotativ, cu aprindere prin scântee	49132	0,7	Spark-ignition reciprocating or rotary internal combustion piston engines	8407

21. EXPORTURILE FOB PE PRINCIPALELE GRUPE DE BUNURI - continuare

FOB EXPORTS OF MAIN GROUPS OF GOODS - continued

COD N.C.	lanuarie 2023 January 2023 mii euro thousand euro	Pondere în total exporturi % Weight in total exports %	CODE C.N.
7204	Deșeuri și resturi de fontă, de fier sau de oțel (fier vechi); deșeuri lingotate din fier sau oțel 43341	<i>Ferrous waste and scrap; remelting scrap ingots of iron or steel</i> 0,6	7204
9029	Contoare; indicatoare de viteză și tahometre, stroboscoape 43007	<i>Counters, speed indicators and tachometers, stroboscopes</i> 0,6	9029
3926	Articole din materiale plastice 41015	<i>Articles of plastics</i> 0,6	3926
7601	Aluminiu sub formă brută 39897	<i>Unwrought aluminium</i> 0,6	7601
7604	Bare, tije și profile din aluminiu 39798	<i>Aluminium bars, rods and profiles</i> 0,6	7604
9032	Instrumente și aparate pentru reglare sau control automat 39554	<i>Automatic regulating or controlling instruments and apparatus</i> 0,6	9032
6403	Încălțăminte cu fețe din piele naturală și cu tălpi din cauciuc, material plastic, piele naturală 37848	<i>Footwear with outer uppers of leather and soles of rubber, plastics, leather</i> 0,5	6403
4407	Cherestea 37774	<i>Timber</i> 0,5	4407
8409	Părți care pot fi recunoscute ca fiind destinate numai sau în principal motoarelor cu piston cu aprindere prin scânteie și motoarelor cu piston, cu aprindere prin compresie 35251	<i>Parts suitable for use solely or principally with the spark-ignition internal combustion piston engines and with the compression-ignition internal combustion piston engines</i> 0,5	8409
3925	Articole pentru echiparea construcțiilor, din materiale plastice, nedenumite și necuprinse în altă parte 34788	<i>Builders' ware of plastics, not elsewhere specified or included</i> 0,5	3925
8481	Articole de robinetărie și articole similare pentru țevi, cazane, rezervoare, cuve și recipiente similare 33687	<i>Taps, cocks, valves and similar appliances for pipes, boiler shells, tanks, vats or the like</i> 0,5	8481
6203	Costume sau compleuri, ansambluri, jachete, sacouri, pantaloni, salopete cu bretele, pantaloni scurți și șorturi, pentru bărbați sau băieți 33438	<i>Men's or boys' suits, ensembles, jackets, blazers, trousers, bib and brace overalls, breeches and shorts</i> 0,5	6203
3402	Agenți organici de suprafață; preparate tensioactive, preparate pentru spălat și preparate de curățat, care conțin sau nu săpun 33299	<i>Organic surface-active agents; surface-active preparations, washing preparations and cleaning preparations, whether or not containing soap</i> 0,5	3402
4016	Alte articole din cauciuc vulcanizat, nedurificat 32706	<i>Other articles of vulcanised rubber other than hard rubber</i> 0,5	4016

21. EXPORTURILE FOB PE PRINCIPALELE GRUPE DE BUNURI - continuare

FOB EXPORTS OF MAIN GROUPS OF GOODS - continued

COD N.C.	lanuarie 2023 January 2023 mii euro thousand euro	Pondere în total exporturi % Weight in total exports %	CODE C.N.
7326	Articole din fier sau din oțel, nespecificate în altă parte 32549	Articles of iron or steel, not elsewhere specified 0,5	7326
4410	Plăci aglomerate, panouri OSB și panouri similare, din lemn sau din alte materiale lemnoase, chiar aglomerate cu rășini sau cu alți lianți organici 32214	Particle board, oriented strand board (OSB) and similar board, of wood or other ligneous materials, whether or not agglomerated with resins or other organic binding substances 0,4	4410
7220	Produse laminate plate din oțeluri inoxidabile, cu o lățime sub 600 mm 31349	Flat-rolled products of stainless steel, of a width of less than 600 mm 0,4	7220
8418	Frigidere, congelatoare și alte echipamente pentru producerea frigului 31147	Refrigerators, freezers and other refrigerating or freezing equipment 0,4	8418
8501	Motoare și generatoare electrice, cu excepția grupurilor electrogene 30338	Electric motors and generators, excluding generating sets 0,4	8501
7308	Construcții și părți de construcții din fontă, fier, oțel cu excepția construcțiilor prefabricate 29737	Structures and parts of structures of iron or steel excluding prefabricated buildings 0,4	7308
6204	Taioare, ansambluri, jachete, sacouri, rochii, fuste, fuste-pantaloni, pantaloni, salopete cu bretele, pantaloni scurți și șorturi, pentru femei și fete 29588	Women's or girls' suits, ensembles, jackets, blazers, dresses, skirts, divided skirts, trousers, bib and brace overalls, breeches and shorts 0,4	6204
8479	Mașini și aparate mecanice cu funcție proprie, nedenumite și necuprinse în altă parte în acest capitol 29498	Machines and mechanical appliances having individual functions, not specified or included elsewhere in this chapter 0,4	8479

22. IMPORTURILE CIF PE PRINCIPALELE GRUPE DE BUNURI

CIF IMPORTS OF MAIN GROUPS OF GOODS

COD N.C.	Ianuarie 2023 January 2023 mii euro thousand euro	Pondere în total importuri %		CODE C.N.
		Weight in total imports %		
Total	9496240	100,0	Total	
2709 Țitei	408183	4,3	<i>Crude oil</i>	2709
8708 Părți și accesorii de tractoare, de autoturisme, de autovehicule pentru transportul persoanelor, de autovehicule pentru transportul mărfurilor, de autovehicule pentru utilizări speciale	373493	3,9	<i>Parts and accessories of tractors, of vehicles for the transport of persons, of vehicles for the transport of goods, of special purpose vehicles</i>	8708
3004 Medicamente și antibiotice	334989	3,5	<i>Medicines and antibiotics</i>	3004
8703 Autoturisme și autovehicule pentru transportat persoane	263040	2,8	<i>Cars and motor vehicles for passenger transport</i>	8703
2710 Produse petroliere	228761	2,4	<i>Oil products</i>	2710
8517 Aparate electrice pentru telefonie sau telegrafie prin fir; videofoane	214218	2,3	<i>Electrical apparatus for line telephony or line telegraphy; videophones</i>	8517
8542 Circuite integrate și micromontaje electronice	201502	2,1	<i>Electronic integrated circuits and microassemblies</i>	8542
8544 Fire, cabluri și alți conductori electrici izolați	154618	1,6	<i>Wires, cables and other insulated electric conductors</i>	8544
8536 Aparatură pentru comutarea, protecția, tăierea, branșarea, conectarea circuitelor electrice, pentru o tensiune de max. 1000V	126480	1,3	<i>Electrical apparatus for switching or protecting electrical circuits, or for making connections to or in electrical circuits, for a voltage not exceeding 1000V</i>	8536
3002 Sânge uman; sânge animal preparat pentru utilizări terapeutice; vaccinuri	100401	1,1	<i>Human blood; animal blood prepared for therapeutic uses; vaccines</i>	3002
8471 Mașini automate de prelucrare a datelor și părți ale acestora	97724	1,0	<i>Automatic data-processing machines and units thereof</i>	8471
2716 Energie electrică	93706	1,0	<i>Electrical energy</i>	2716
3926 Articole din materiale plastice	86916	0,9	<i>Articles of plastics</i>	3926
1005 Porumb	84936	0,9	<i>Maize (corn)</i>	1005
3102 Îngrășăminte minerale sau chimice azotate	83503	0,9	<i>Mineral or chemical fertilisers, nitrogenous</i>	3102
8504 Transformatoare electrice, convertizoare statice, bobine de reactanță și de inductanță	81767	0,9	<i>Electrical transformers, static converters and inductors</i>	8504
3808 Insecticide, rodenticide, fungicide, erbicide	81568	0,9	<i>Insecticides, rodenticides, fungicides, herbicides</i>	3808

22. IMPORTURILE CIF PE PRINCIPALELE GRUPE DE BUNURI - continuare

CIF IMPORTS OF MAIN GROUPS OF GOODS - continued

COD N.C.	Ianuarie 2023 January 2023 mii euro thousand euro	Pondere în		CODE C.N.
		total importuri %	Weight in total imports %	
8541	Diode, tranzistori și dispozitive similare semiconductoare; dispozitive fotosensibile semiconductoare; diode emițătoare de lumină; cristale piezoelectrice montate	73838	0,8	8541
8538	Părți destinate aparatului pentru comutarea, tăierea, protecția, branșarea, conectarea circuitelor electrice; pentru tablouri, console, pupitre pentru controlul sau distribuirea electricității	71187	0,7	8538
0203	Carne de animale din specia porcine, proaspătă, refrigerată sau congelată	70744	0,7	0203
7326	Articole din fier sau din oțel, necspecificate în altă parte	68802	0,7	7326
7306	Alte tuburi, țevi și profile tubulare, din fier sau din oțel	68625	0,7	7306
8704	Autovehicule pentru transportul mărfurilor	64528	0,7	8704
8537	Tablouri, panouri, console, pupitre pentru controlul sau distribuirea electricității	63595	0,7	8537
2711	Gaz de sondă și alte hidrocarburi gazoase	62603	0,7	2711
3815	Inițiatori de reacție, acceleratori de reacție și preparate catalitice, nedenumite și necuprinse în altă parte	54550	0,6	3815
8421	Centrifuge, inclusiv uscătoare centrifugale; mașini și aparate pentru filtrarea sau epurarea lichidelor sau gazelor	54430	0,6	8421
8701	Tractoare	52134	0,5	8701
7210	Produse laminate plate, din fier sau din oțeluri nealiate, cu o lățime de minimum 600 mm, placate sau acoperite	51855	0,5	7210
8413	Pompe pentru lichide; elevatoare de lichid	51770	0,5	8413

22.

IMPORTURILE CIF PE PRINCIPALELE GRUPE DE BUNURI - continuare

CIF IMPORTS OF MAIN GROUPS OF GOODS - continued

COD N.C.	lanuarie 2023 January 2023 mii euro thousand euro	Pondere în total importuri % Weight in total imports %	CODE C.N.		
7318	Șuruburi, buloane, piulițe, tirfoane, piroane și articole similare din fontă, fier sau oțel	51704	0,5	<i>Screws, bolts, nuts, coach screws, spikes and similar articles, of iron or steel</i>	7318
4011	Anvelope pneumatice noi, din cauciuc	51576	0,5	<i>New pneumatic tyres, of rubber</i>	4011
8414	Pompe de aer sau de vid, compresoare și ventilatoare, hote aspirante de extracție sau de reciclare	50991	0,5	<i>Pumps for air or vacuum pumps; compressors and fans; ventilating or recycling hoods</i>	8414
8479	Mașini și aparate mecanice cu funcție proprie	50689	0,5	<i>Machines and mechanical appliances having individual functions</i>	8479
8409	Părți care pot fi recunoscute ca fiind destinate numai sau în principal motoarelor cu piston cu cu aprindere prin scânteie și motoarelor cu piston cu aprindere prin compresie	48389	0,5	<i>Parts suitable for use solely or principally with the spark-ignition internal combustion piston engines and with the compression-ignition internal combustion piston engines</i>	8409
1905	Produse de brutărie, de patiserie și biscuiți, chiar cu adaos de cacao; ostii, cașete goale de tipul celor utilizate pentru medicamente, vafe cu capac, paste uscate din făină, din amidon sau din fecule în foi și produse similare	48058	0,5	<i>Bread, pastry, cakes, biscuits and other bakers' wares, whether or not containing cocoa; communion wafers, empty cachets of a kind suitable for pharmaceutical use, sealing wafers, rice paper and similar products</i>	1905
7214	Alte bare și țije din fier sau din oțeluri nealiate, simplu forjate, lamine, trase sau extrudate la cald, inclusiv cele torsionate după laminare	47328	0,5	<i>Other bars and rods of iron or non-alloy steel, not further worked than forged, hot-rolled, hot-drawn or hot-extruded, but including those twisted after rolling</i>	7214
8534	Circuite imprimate	46810	0,5	<i>Printed circuits</i>	8534
9403	Mobilier (altul decât scaune, somiere, mobilier medical, mobilier pentru saloane de coafură)	44526	0,5	<i>Furniture (others than seats, mattresses and medical, surgical, dental or veterinary furniture, furniture for barber's shops or hairdressing salons)</i>	9403
1206	Semințe de floarea-soarelui, chiar sfărâmate	44121	0,5	<i>Sunflower seeds, whether or not broken</i>	1206
8481	Articole de robinetărie și articole similare pentru țevi, cazane, rezervoare, cuve și recipiente similare	43705	0,5	<i>Taps, cocks, valves and similar appliances for pipes, boiler shells, tanks, vats or the like</i>	8481
3907	Poliacetali, alți polieteri și rășini epoxidice, sub forme primare; policarbonați, rășini alchidice, poliesteri, sub forme primare	42401	0,4	<i>Polyacetals, other polyethers and epoxide resins, in primary forms; polycarbonates, alkyd resins, polyesters, in primary forms</i>	3907
7408	Sârmă din cupru	41885	0,4	<i>Copper wire</i>	7408

22. IMPORTURILE CIF PE PRINCIPALELE GRUPE DE BUNURI - continuare

CIF IMPORTS OF MAIN GROUPS OF GOODS - continued

COD N.C.	lanuarie 2023 January 2023 mii euro thousand euro	Pondere în total importuri % Weight in total imports %	CODE C.N.
9401	Scaune chiar transformabile în paturi, și părțile lor 41632	0,4	9401
2309	Preparate de tipul celor folosite pentru hrana animalelor 41563	0,4	2309
0406	Brânză și caș 41494	0,4	0406
3402	Agenți organici de suprafață; preparate tensioactive, preparate pentru spălat și preparate de curățat, care conțin sau nu săpun 40917	0,4	3402
8483	Arbori de transmisie și manivele; lagăre și cuzineți; angrenaje și roți de fricțiune; șuruburi cu bile sau cu role; tractoare de viteză și alte variatoare; volanți și fulii, inclusiv fulii cu mufe; ambreiaje și organe de cuplare 40424	0,4	8483
1806	Ciocolată și alte preparate alimentare care conțin cacao 39068	0,4	1806
8516	Încălzitoare de apă, instantanee sau cu stocare și termoplonjoare electrice; aparate electrice pentru încălzirea încăperilor, a solului sau pentru utilizări similare; aparate electrotermice pentru coafură sau pentru uscarea mâinilor; fiare electrice de călcat; alte aparate electrotermice pentru uz casnic 38506	0,4	8516

Statisticile de comerț internațional cu bunuri se stabilesc prin însumarea datelor din sistemele statistice INTRASTAT și EXTRASTAT, conform principiului aplicat pentru realizarea statisticilor Uniunii Europene:

- sistemul INTRASTAT: pentru comerțul INTRA-UE (schimburile de bunuri între România și celelalte state membre ale Uniunii Europene);
- sistemul EXTRASTAT: pentru comerțul EXTRA-UE (schimburile de bunuri între România și statele care nu sunt membre ale Uniunii Europene).

The international trade statistics in goods are compiled by cumulating data from INTRASTAT and EXTRASTAT systems, according to EU principle for compiling statistics:

- *INTRASTAT system: for INTRA-EU trade (exchange of goods between Romania and other Member States of European Union);*
- *EXTRASTAT system: for EXTRA-EU trade (exchange of goods between Romania and states which are not members of the European Union).*

Sfera de cuprindere:

Pentru comerțul INTRA-UE: se cuprind expedierile de bunuri din România cu destinația alt stat membru UE și introducerile (intrările) de bunuri în România având ca țară de expediție un alt stat membru UE.

Expedierile din România includ:

- bunuri în liberă circulație care părăsesc teritoriul statistic al României cu destinația alt stat membru UE;
- bunuri care au fost plasate sub procedura vamală de prelucrare activă (în interiorul țării) sau prelucrare sub control vamal în România și care sunt destinate altor state membre.

Introducerile (intrările) în România includ:

- bunuri în liberă circulație într-un stat membru UE care intră pe teritoriul statistic al României;
- bunuri care au fost plasate sub procedura vamală de prelucrare activă sau prelucrare sub control vamal în alt stat membru UE și care intră pe teritoriul statistic al României.

Pentru comerțul EXTRA-UE: se cuprind schimburile de bunuri între România și statele nemembre UE, având ca obiect: importul direct de bunuri pentru consum, bunurile importate scoase din antrepozitele vamale sau zonele libere pentru a fi puse în consum, exportul de bunuri de origine națională, precum și exportul de bunuri importate, declarate pentru consumul intern.

Se cuprind de asemenea:

- importurile temporare de bunuri străine pentru prelucrare activă (în interiorul țării);
- exporturile de produse compensatoare rezultate după prelucrarea activă;
- exporturile temporare de bunuri pentru prelucrare pasivă (prelucrare în alte țări);

The scope:

For INTRA-EU trade: *dispatches of goods from Romania to other EU Member States and arrivals in Romania having as country of dispatch other EU Member States are included.*

Dispatches from Romania include:

- *goods released for free circulation which leave the statistical territory of Romania for other EU Member States as destination;*
- *goods placed under custom procedure of active processing (within the country) or processing under custom control procedure in Romania, having other EU Member States as destination.*

Arrivals in Romania include:

- *goods released for free circulation in an EU Member State which enter the statistical territory of Romania;*
- *goods which were placed under custom procedure of active processing or processing under custom control procedure in other EU Member State which enter the statistical territory of Romania.*

For EXTRA-EU trade: *exchange of goods between Romania and states which are not members of the EU are included, having as object: direct import of goods for consumption, imported goods released from custom warehouses or free zones for consumption, export of national goods and export of goods imported declared for internal consumption.*

The following are also included:

- *temporary imports of foreign goods for active processing (within the country);*
- *exports of compensatory products which result following the active processing;*
- *temporary exports of goods for passive processing (processing outside the country);*

- importurile de produse compensatoare rezultate după prelucrarea în afara țării și bunurile importate sau exportate în sistemul de leasing financiar (la valoarea integrală a bunurilor);
- quasi-exporturile, pentru care sunt întocmite, la frontiera națională, declarații vamale de export aferente tranzacțiilor internaționale ale operatorilor economici nerezidenți.

Nu sunt cuprinse în comerțul internațional: bunurile în tranzit, bunurile temporar admise/scoase în/din țară (cu excepția celor pentru prelucrare), bunurile achiziționate de organizații internaționale pentru utilizări proprii în România, bunurile pentru și după reparații și piesele de schimb aferente.

Bunurile ce fac obiectul schimburilor internaționale sunt clasificate potrivit Nomenclatorului Combinat (N.C.), care stă la baza tarifului vamal comunitar. Datele statistice sunt prezentate și pe grupe de bunuri din **Clasificarea Standard de Comerț Internațional** (CSCI, Rev.4), din **Marile Categori Economice** (MCE), conform **Clasificării Produselor și Serviciilor asociate Activităților** (CPSA 2015) și pe clase de bază din **Sistemul Conturilor Naționale** (SCN), care se stabilesc pe baza unor chei de conversie între N.C. și aceste clasificări.

Începând cu luna ianuarie 2011, în cazul comerțului extra-UE, datele pentru codurile prevăzute în capitolul 99 din Nomenclatorul Combinat (Regulamentul CEE Nr.1228/2010) sunt cuprinse în ultima secțiune ("Bunuri necuprinse în altă parte") a fiecărui tabel care prezintă date pe grupe de bunuri (NC, CSCI, MCE, CPSA, SCN).

Datele valorice sunt exprimate în **prețuri FOB** pentru exporturi și în **prețuri CIF** pentru importuri. **Prețul FOB** (Free on Board/Liber la bord) reprezintă **prețul la frontiera țării exportatoare**, care include valoarea bunului, toate cheltuielile de transport până la punctul de îmbarcare, precum și toate taxele pe care bunul trebuie să le suporte pentru a fi încărcat la bord.

Prețul CIF (Cost, Insurance, Freight/Cost, Asigurare, Navlu) reprezintă **prețul la frontiera țării importatoare**, care cuprinde atât elementele componente ale prețului FOB, cât și costul asigurării și transportului internațional.

Datele valorice sunt exprimate în euro și lei. Conversia în euro a datelor valorice exprimate în lei (colectate prin declarațiile statistice Intrastat și declarațiile vamale), se face utilizând:

- cursul de schimb mediu lunar lei/euro comunicat de Banca Națională a României, pentru sistemul INTRASTAT;

- *imports of compensatory products which result following processing outside the country and imported or exported goods for financial leasing (at total value of goods);*
- *quasi-exports, for which customs declarations are lodged at national frontier, related to international transactions of foreign companies.*

The foreign trade does not include: goods in transit, goods temporarily admitted/released in/from the country (except those for processing), goods purchased by international organizations for own use in Romania, goods for and after repairs and the related spare parts.

Goods which are object of international exchanges are classified according to the Combined Nomenclature (CN), on which the Community Custom Tariff is based. Statistical data are also presented by commodity groups from the **Standard International Trade Classification** (SITC, Rev.4), from the **Broad Economic Categories** (BEC), according to the **Classification of Products by Activities** (CPA 2015) and by basic classes from the **System of National Accounts** (SNA), which are determined based on some conversion keys between these classifications.

Starting with January 2011, in case of extra-EU trade, the data for the codes under Chapter 99 of Combined Nomenclature (Regulation EEC Nr.1228/2010) are included in the last section ("Goods not elsewhere classified") of each table that presents data by groups of goods (CN, SITC, BEC, CPA, SNA).

Foreign trade data are expressed in **FOB prices** for exports and **CIF prices** for imports.

FOB price (Free on Board) represents the price at the border of exporting country, which includes the value of the commodity, all transport expenditures to the shipping point as well as all the fees for the commodity to be loaded on board.

CIF price (Cost, Insurance, and Freight) represents the price at the border of importing country, including both components of FOB price and the cost of insurance as well as cost of international transport.

Foreign trade data are expressed in Euro and Lei. The conversion for the data in Lei (collected through Intrastat statistical declarations and custom declarations) in Euro is done using:

- the average monthly exchange rate lei/euro published by National Bank of Romania, for INTRASTAT system;

- **cursul de schimb lei/euro comunicat de Banca Națională a României pentru penultima zi de miercuri a lunii, pentru sistemul EXTRASTAT.**

Repartizarea pe țări a schimburilor internaționale se realizează astfel:

- pentru comerțul **INTRA-UE** pe baza principiului „**țara de destinație**” (la expedieri) și „**țara de expediere**” (la introduceri);
- pentru comerțul **EXTRA-UE** pe baza principiului „**țara de destinație**” (la export) și „**țara de origine**” (la import, cu excepția cazului în care țara de origine este un stat membru UE-caz în care se ia în considerare țara de expediere).

Se consideră „țara de destinație” țara în care bunurile vor fi consumate, „țara de expediere” țara din care bunurile au fost expediate și „țara de origine” țara în care a fost produs bunul sau în care bunul a suferit ultima transformare substanțială.

Gruparea țărilor pe continente și pe zone economice se face conform recomandărilor Oficiului de Statistică al Uniunii Europene (EUROSTAT). Grupările pe țări au următoarea componență:

- **Uniunea Europeană (UE27):** Austria, Belgia, Bulgaria, Cehia, Cipru, Croația, Danemarca, Estonia, Finlanda, Franța, Germania, Grecia, Irlanda, Italia, Letonia, Lituania, Luxemburg, Malta, Olanda, Polonia, Portugalia, România, Slovacia, Slovenia, Spania, Suedia, Ungaria.

- **Asociația Europeană a Liberului Schimb (AELE):** Islanda, Norvegia, Elveția, Liechtenstein.

- **Organizația țărilor Exportatoare de Petrol (OPEC):** Algeria, Arabia Saudită, Emiratele Arabe Unite, Congo, Irak, Republica Islamică Iran, Kuweit, Libia, Nigeria, Republica Bolivariană a Venezuelei, Angola, Guineea Ecuatorială, Gabon.

- **OECD-UE:** Statele Unite, Canada, Japonia, Australia, Noua Zeelandă, Turcia, Mexic, Islanda, Regatul Unit, Norvegia, Elveția, Coreea de Sud, Insulele Virgine Americane, Chile, Israel, Columbia, Costa Rica.

- **Comunitatea Statelor Independente (CSI):** Armenia, Azerbaidjan, Belarus, Kazahstan, Kârgâzstan, Republica Moldova, Federația Rusă, Tadjikistan, Turkmenistan, Uzbekistan.

- **Țări din bazinul mediteranean (cu excepția UE):** Albania, Bosnia și Herțegovina, Algeria, Egipt, Gibraltar, Israel, Iordania, Liban, Libia, Maroc, Macedonia de Nord, Teritoriul Palestinian Ocupat, Siria, Tunisia, Turcia, Ceuta, Kosovo, Melilla, Muntenegru, Serbia.

- **the exchange rate lei/euro published by National Bank of Romania for the penultimate Wednesday of the month, for the EXTRASTAT system.**

Foreign exchanges of goods are distributed by countries as follows:

- for **INTRA-EU** trade, based on the principle “**country of destination**” (for dispatches) and “**country of dispatch**” (for arrivals);
- for **EXTRA-EU** trade, based on the principle “**country of destination**” (for export) and “**country of origin**” (for import, except the situation when the country of origin is a EU Member State – when is taken into consideration the country of dispatch).

“Country of destination” is considered the country where goods will be consumed, “country of dispatch”, the country from where the goods were dispatched and “country of origin” is the country where the commodity was produced or last substantial transformation was performed.

The grouping of countries by continents and economic zones is done according to the recommendations of European Union Statistical Office (EUROSTAT). The economic groups by countries have the following components:

- **European Union (EU27):** Austria, Belgium, Bulgaria, Czechia, Cyprus, Croatia, Denmark, Estonia, Finland, France, Germany, Greece, Ireland, Italy, Latvia, Lithuania, Luxembourg, Malta, Netherlands, Poland, Portugal, Romania, Slovakia, Slovenia, Spain, Sweden, Hungary.

- **European Free Trade Association (EFTA):** Iceland, Norway, Switzerland, Liechtenstein.

- **The Organization of Petroleum Exporting Countries (OPEC):** Algeria, Saudi Arabia, United Arab Emirates, Congo, Iraq, Iran Islamic Republic of, Kuwait, Libya, Nigeria, Venezuela Bolivarian Republic of, Angola, Equatorial Guinea, Gabon.

- **OECD-EU:** United States, Canada, Japan, Australia, New Zealand, Turkey, Mexico, Iceland, United Kingdom, Norway, Switzerland, South Korea, Virgin Islands (United States), Chile, Israel, Columbia, Costa Rica.

- **Commonwealth of Independent States (CIS):** Armenia, Azerbaijan, Belarus, Kazakhstan, Kyrgyzstan, Moldova Republic of, Russian Federation, Tajikistan, Turkmenistan, Uzbekistan.

- **Countries from Mediterranean Area (except EU):** Albania, Bosnia and Herzegovina, Algeria, Egypt, Gibraltar, Israel, Jordan, Lebanon, Libya, Morocco, North Macedonia, Occupied Palestinian Territory, Syria, Tunisia, Turkey, Ceuta, Kosovo, Melilla, Montenegro, Serbia.

1. Pentru comerțul INTRA-UE :

- declarațiile statistice INTRASTAT colectate de către Institutul Național de Statistică (INS) direct de la operatorii economici care au realizat un volum valoric al exporturilor intra-UE de bunuri sau/și un volum valoric al importurilor intra-UE de bunuri superior nivelului pragului statistic Intrastat stabilit pentru fiecare flux și an de referință.

- declarațiile vamale colectate și prelucrate de către Agenția Națională de Administrare Fiscală (ANAF), pentru comerțul intra-UE privind bunuri pentru prelucrare internă sau prelucrare sub control vamal; bunuri care se mișcă din /către părți ale teritoriului statistic al UE dar care nu aparțin teritoriului fiscal al UE.

2. Pentru comerțul EXTRA-UE: ANAF, care colectează și prelucrează declarațiile vamale de export și import. Operatorii economici autorizați pentru proceduri vamale simplificate trimit la INS date de export/import utilizând un formular cu structură prestabilită.

3. Datele privind comerțul internațional cu bunuri cu energie electrică și gaze naturale sunt colectate pe formulare statistice de la societățile importatoare/exportatoare și de la operatorii de rețea (CN Transelectrica SA și SNTGN Transgaz SA) de către INS. Importul și exportul, nu cuprind cantitățile fizice de energie electrică și gaz natural transportat prin conducte care tranzitează teritoriul național.

Sfera de acoperire pentru comerțul intra-UE

Gradul de colectare a datelor prin cercetarea statistică Intrastat a fost de peste 95,0% atât pentru importuri intra-UE cât și pentru exporturi intra-UE de bunuri, raportat la volumul total al importurilor și respectiv exporturilor intra-UE de bunuri. Pentru restul de cca. 5,0% reprezentând valoarea comerțului sub pragurile statistice Intrastat și nonrăspunsuri, au fost realizate estimări de date.

Datele lunare comunicate operativ sunt susceptibile de rectificări succesive din partea INS/ DTICSV - ANAF.

Diferențele între datele pe total și valorile obținute din însumarea diverselor structuri utilizate sunt datorate rotunjirilor.

1. For INTRA EU trade :

- INTRASTAT statistical declarations collected by National Institute of Statistics (NIS) directly from the economic operators with annual value of intra-EU exports or/and intra-EU imports of goods equal to or more than the value of Intrastat statistical thresholds set for each flow and reference year.

- customs declarations collected and processed by National Agency for Fiscal Administration (NAFA) for intra-EU trade regarding goods for inward processing or processing under customs control, goods from/to the parts of EU statistical territory which do not belong to EU fiscal territory.

2. For EXTRA EU trade: NAFA, which collects and processes export and import customs declarations. The economic operators authorized for simplified customs procedures send to NIS export/import data through a statistical form with a predetermined structure.

3. Data on international trade in goods with electricity and natural gas are collected by NIS on statistical forms from importing/exporting companies and from the network operators (CN Transelectrica SA and SNTGN Transgaz SA). Transit of electricity and natural gas transported by pipeline is not included in international trade with goods statistics

Intra-EU trade coverage

The percentage of collected data was over 95.0% of total volume of trade, for both intra-EU arrivals and dispatches of goods. Data estimations were performed for the rest of 5.0% representing the trade value below the Intrastat thresholds and non-responses.

Monthly data currently communicated might be successively revised by the NIS/NAFA.

The differences between total data and data obtained by cumulating the different structures used are due to the roundings performed.